BANCO DO BRASIL
Seguridade

Reunião Pública com Analistas e Investidores

BBSEY
OTC Pink
ADR - Level I

BBSE3
NOVO MERCADO
BM&FBOVESPA

IBOVESPA
Índice Brasil 100 IBRX 100
Índice Brasil 50 IBRX 50

Aviso Importante

Esta apresentação faz referências e declarações sobre expectativas, sinergias planejadas, estimativas de crescimento, projeções de resultados e estratégias futuras sobre a BB Seguridade, suas coligadas e controladas. Embora essas referências e declarações reflitam o que os administradores acreditam, as mesmas envolvem riscos e imprevisibilidades inerentes à área. Assim, podem haver resultados diferentes daqueles aqui antecipados e discutidos. Estas expectativas são altamente dependentes das condições do mercado, do desempenho econômico geral do país, do setor e das conjunturas internacionais. As informações apresentadas seguem o padrão contábil IFRS, exceto quando mencionado durante a apresentação. A BB Seguridade não se responsabiliza pela atualização de qualquer estimativa contida nesta apresentação. Sempre que houver comparações com o mercado, tanto os dados da BB Seguridade como da indústria têm como fonte a SUSEP. As variações são calculadas com base em número inteiros.

BB Seguridade em resumo

Uma das maiores companhias de Seguro , Previdência e Capitalização na América Latina

- R$ 11,9 bi em prêmios emitidos, R$ 21,6 bi em contribuições de previdência e R$ 4,7 bi em capitalização em 9M14

Rápido crescimento com alta rentabilidade

- Crescimento anual de 26% em prêmios e arrecadações, com ROAE ajustado de 51,3%[1] em 9M14

Maior Corretora de Seguros na América Latina

- Acesso exclusivo à rede única de distribuição do Banco do Brasil

2ª Maior empresa de Seguros em ramos elementares do Brasil

- Mais de 2,8 milhões de veículos segurados e R$ 6,6 bi em prêmios emitidos em 9M14

Liderança em Capitalização, Previdência, Seguros de vida e Rural

Operações de Seguros, Previdência e Capitalização gerenciadas através de parcerias privadas com líderes mundiais

121 empregados na holding e Corretora

7.285 empregados nas afiliadas

1. ROAE ajustado considerando a distribuição total de dividendos.

BB Seguridade e Mercado (9M14 vs. 9M13)

Ramos	BB Seguridade	Mercado (ex-BB Seguridade	Mercado
SH1 - Prêmios Emitidos 1°			
Pessoas[1]	**6,4%**	**-0,6%**	**0,8%**
Rural	**44,6%**	**35,1%**	**42,2%**
Habitacional	**13,9%**	**22,0%**	**21,5%**
TOTAL[2]	**15,5%**	**2,2%**	**5,2%**
SH2 - Prêmios Emitidos 2°			
Auto	**8,8%**	**10,3%**	**10,1%**
Danos	**26,1%**	**8,0%**	**10,1%**
TOTAL[2]	**14,5%**	**9,4%**	**10,1%**
BRASILPREV 1°			
Contribuição	**37,7%**	**-2,4%**	**9,9%**
Captação Líquida	**55,5%**	**35,4%**	**47,1%**
BRASILCAP 1°			
Arrecadação	**5,0%**	**5,0%**	**5,0%**
TOTAL 1°			
Prêmios, contribuição e arrecadação	**25,5%**	**6,8%**	**11,3%**

Fonte: SUSEP
1 - Grupo Pessoas contempla os ramos de vida e prestamista
2 – Não considera o grupo "Demais" (Affinity, DPVAT e outros)

Eventos Extraordinários

R$ mi Ajustes	3T13	2T14	3T14	9M13	9M14
Lucro Líquido	**548**	**845**	**822**	**1.570**	**2.316**
BB Corretora: nova remuneração	-	-	-	(30)	-
BB Corretora: Tributos sobre a nova remuneração	-	-	-	2	-
Brasilcap: Mudança na contabilização	-	-	-	35	-
Efeitos fiscais sobre eventos extraordinários	-	-	-	9	-
Lucro Líquido Ajustado	**548**	**845**	**822**	**1.553**	**2.316**

Performance BB Seguridade

PRÊMIOS, CONTRIBUIÇÕES E ARRECADAÇÃO[1] (R$ mi)

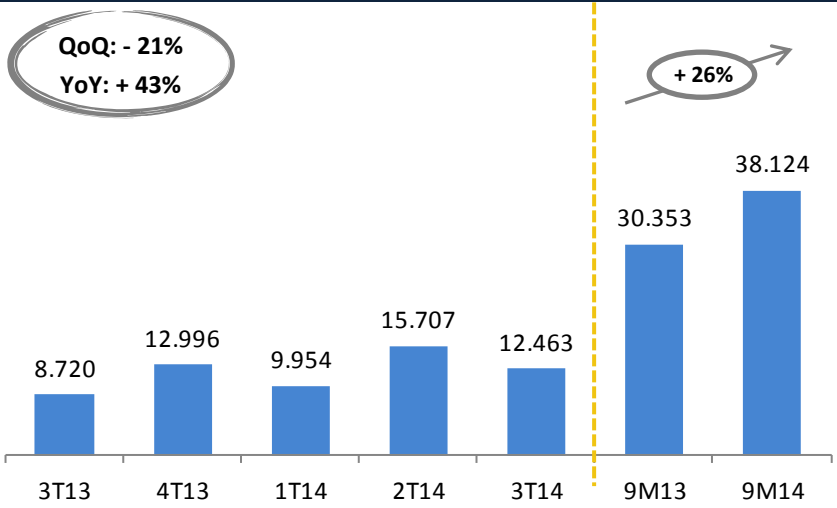

COMPOSIÇÃO DE PRÊMIOS, CONTRIBUIÇÕES E ARRECADAÇÃO[1]

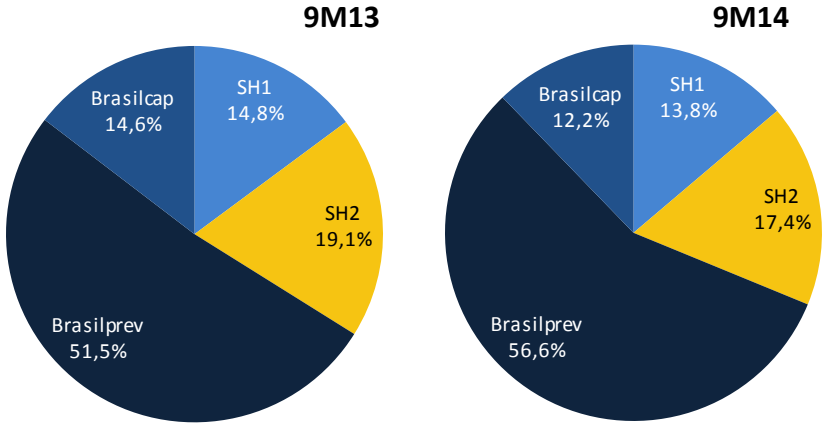

LUCRO E RENTABILIDADE

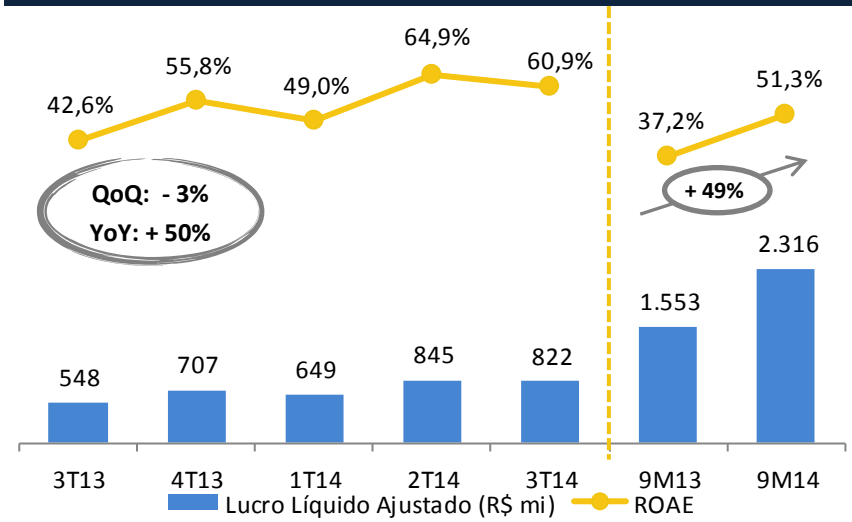

1 - Prêmios emitidos, contribuições de previdência e arrecadação com títulos de capitalização

ORIGEM DO RESULTADO

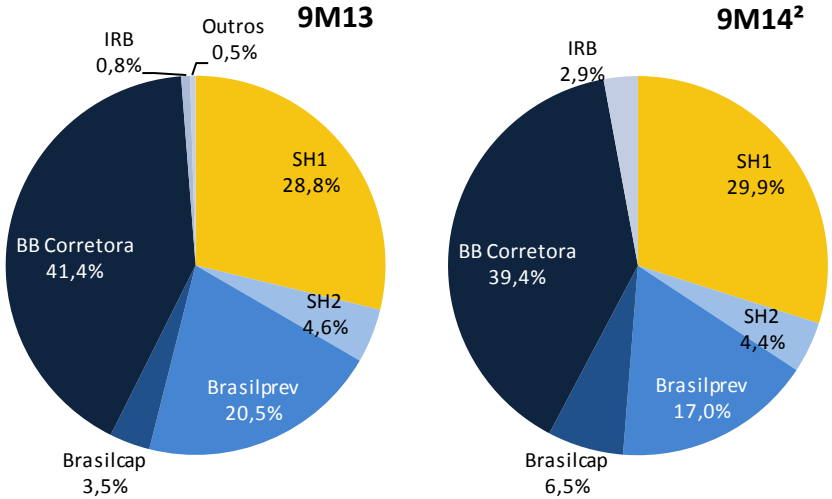

2 – Não considera o resultado negativo de R$ 14,6 milhões, referente à Brasildental e Outros

Resultado Financeiro

TAXA META SELIC (%)

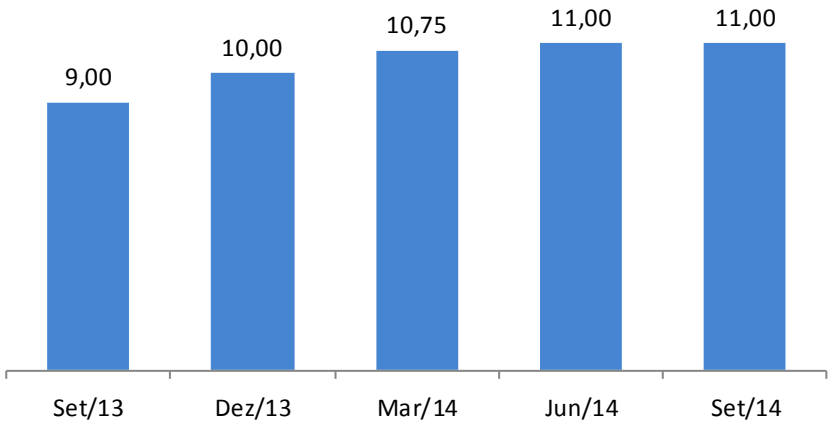

Fonte: Focus - Bacen do Brasil

CURVA DE JUROS FUTUROS (%)

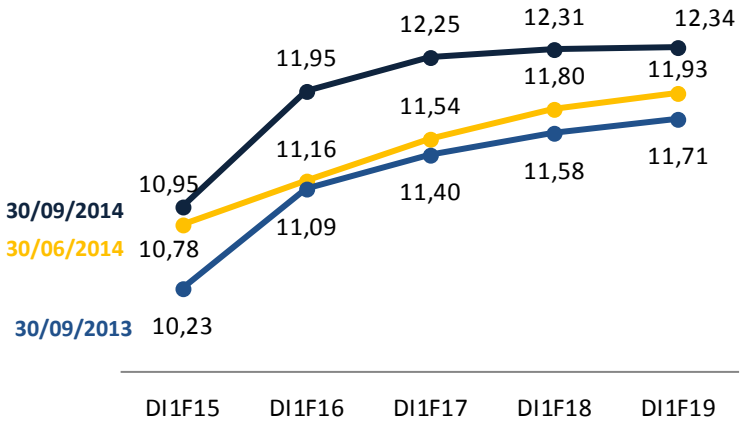

Fonte: ValorPro

RESULTADO FINANCEIRO (R$ mi)

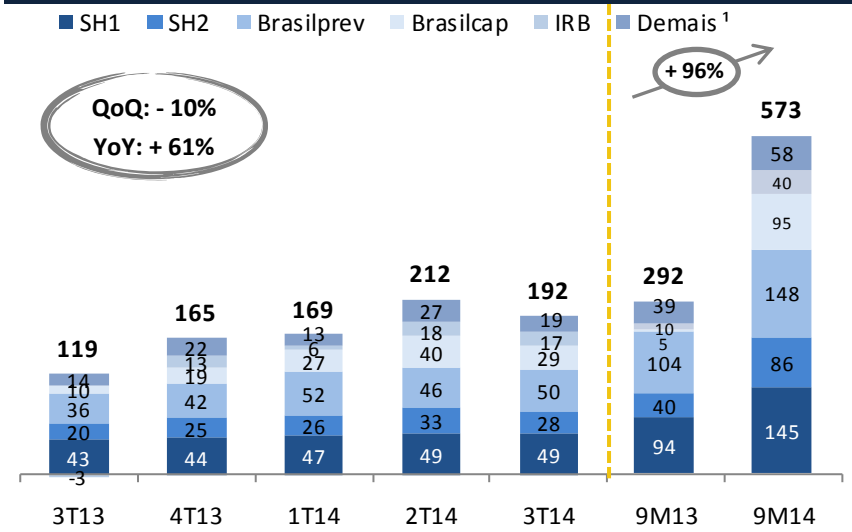

1 - BB Corretora + Holding

CONTRIBUIÇÃO DO RESULTADO FINANCEIRO SOBRE O LUCRO (%)

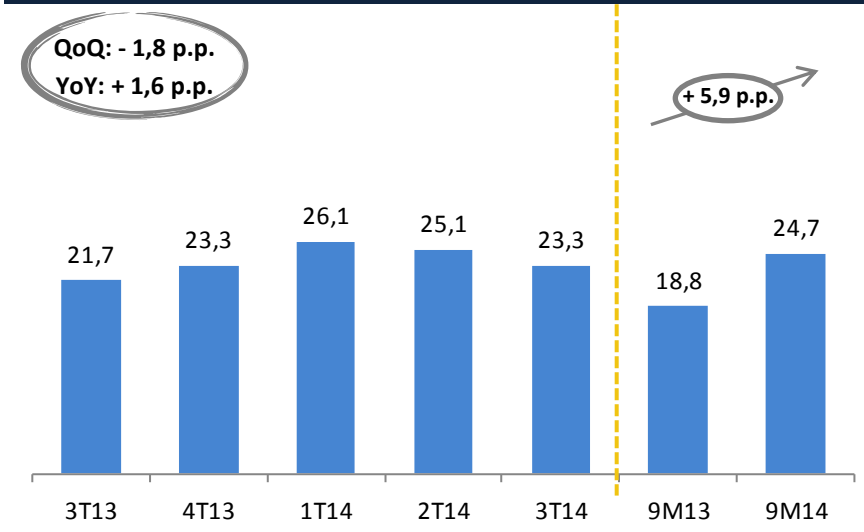

BB Mapfre SH1

PRÊMIOS RETIDOS[1] (R$ mi)

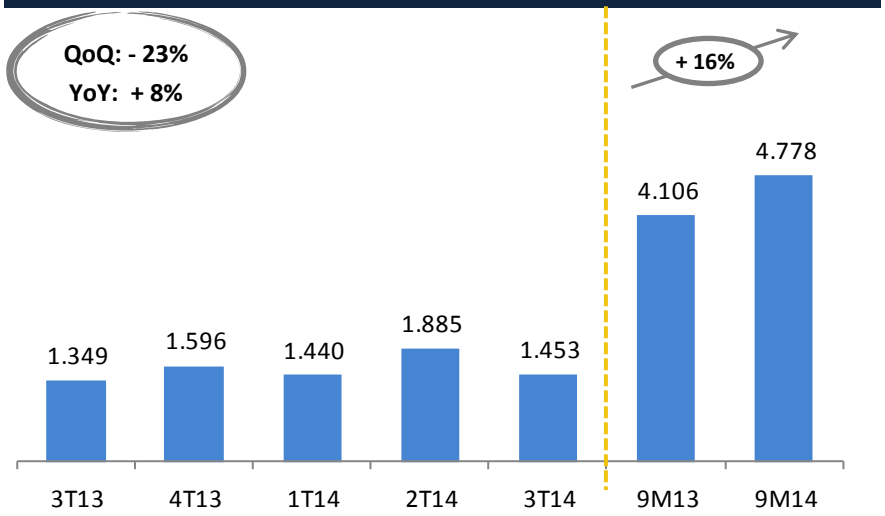

1 - Prêmios emitidos líquidos de cessão para resseguro

COMPOSIÇÃO DOS PRÊMIOS RETIDOS

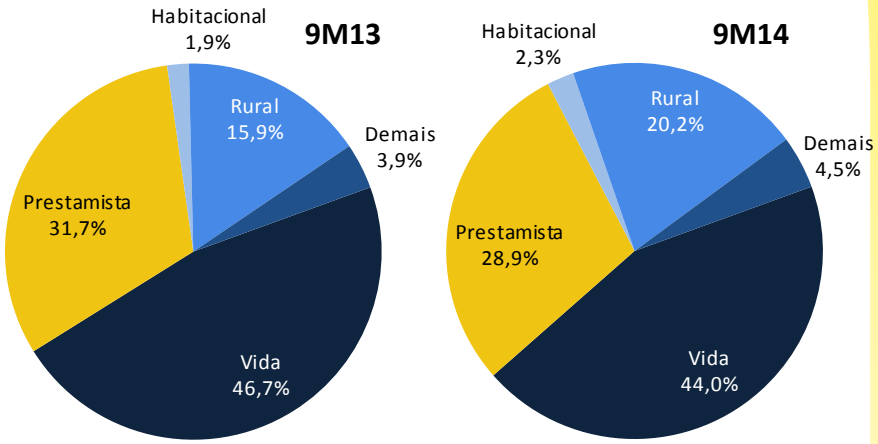

RESULTADO FINANCEIRO (R$ mi)

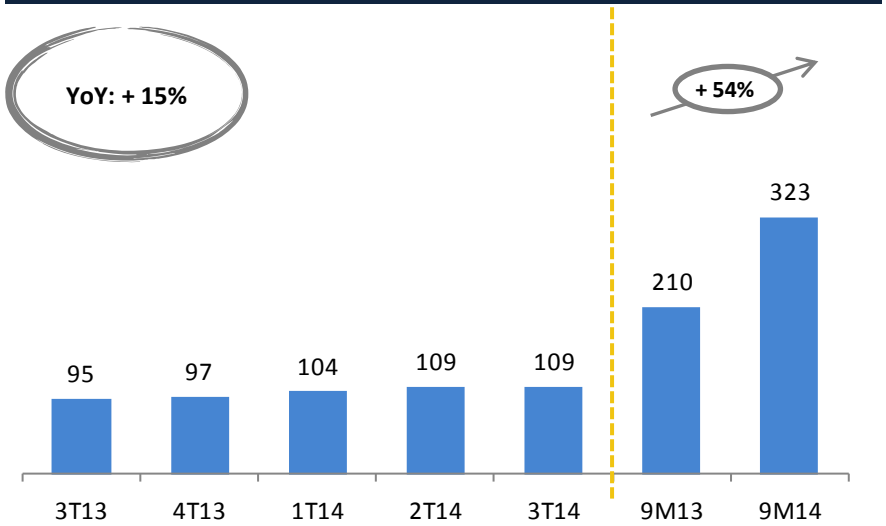

LUCRO E RENTABILIDADE

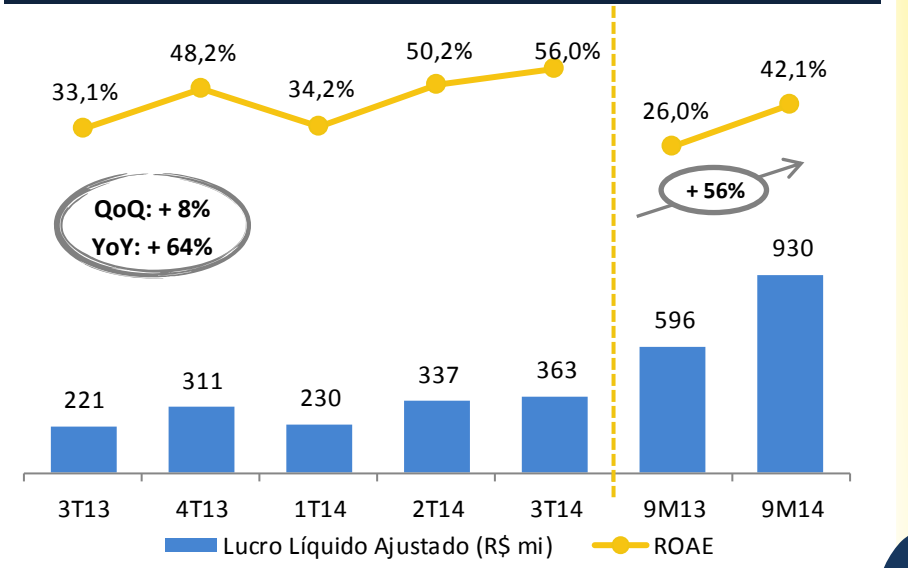

BB Mapfre SH1 – Indicadores Ajustados[1]

SINISTRALIDADE (%)

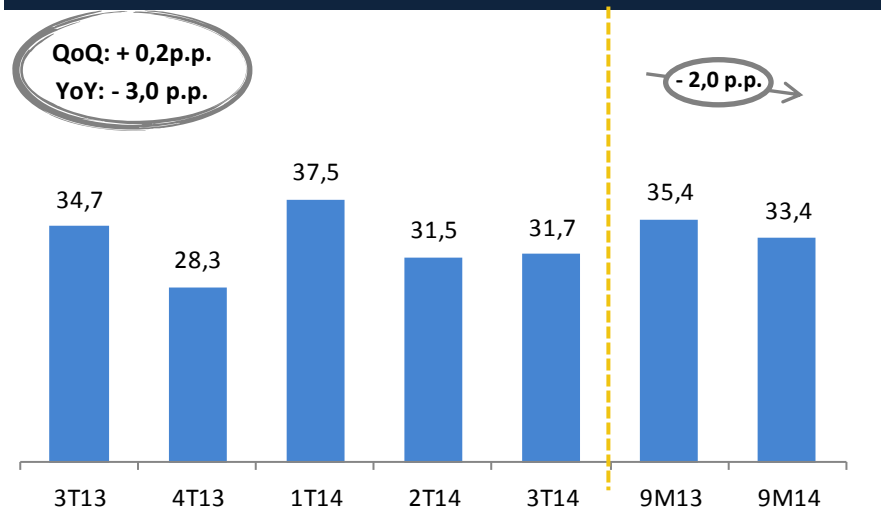

COMISSIONAMENTO (%)

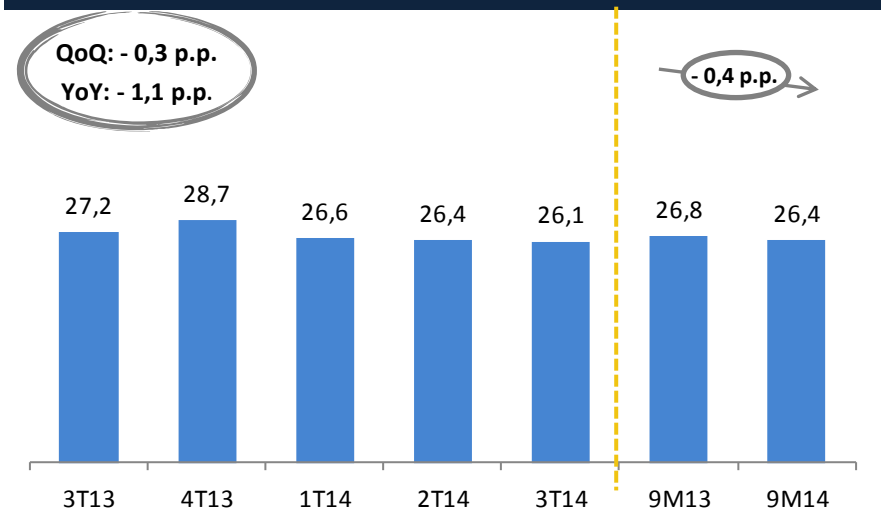

DESPESAS GERAIS E ADMINISTRATIVAS (%)

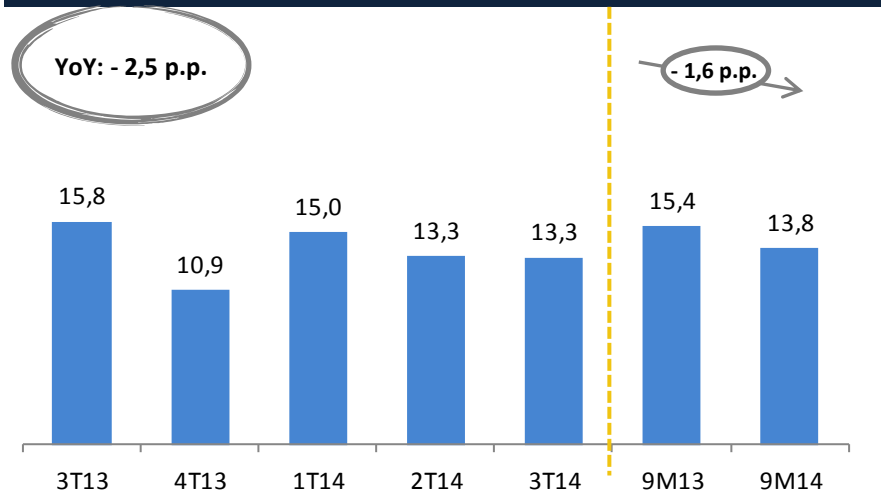

ÍNDICE COMBINADO (%)

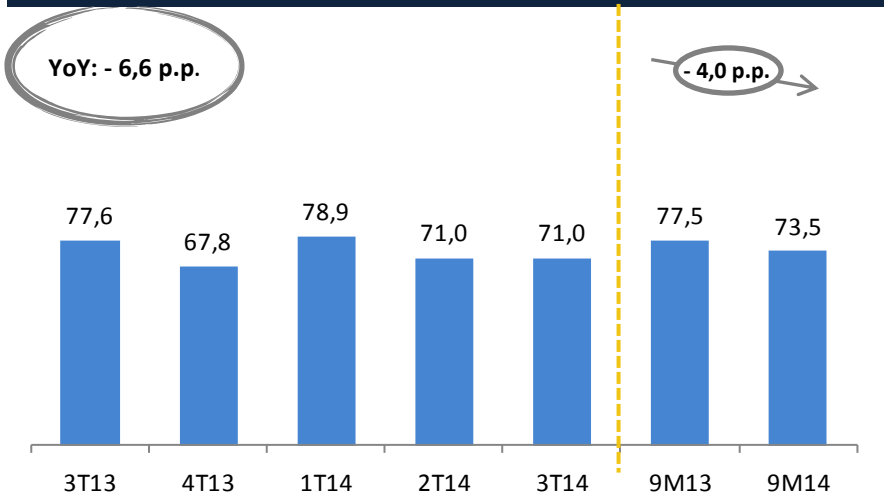

1 – Os indicadores foram ajustados considerando a realocação do resultado de resseguro entre as linhas da DRE

Mapfre BB SH2

PRÊMIOS RETIDOS[1] (R$ mi)

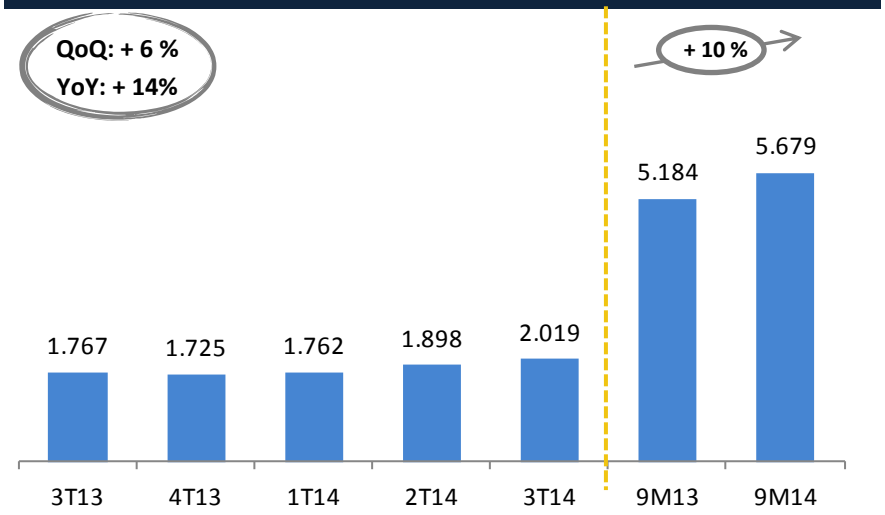

1 - Prêmios emitidos líquidos de cessão para resseguro

COMPOSIÇÃO DOS PRÊMIOS RETIDOS

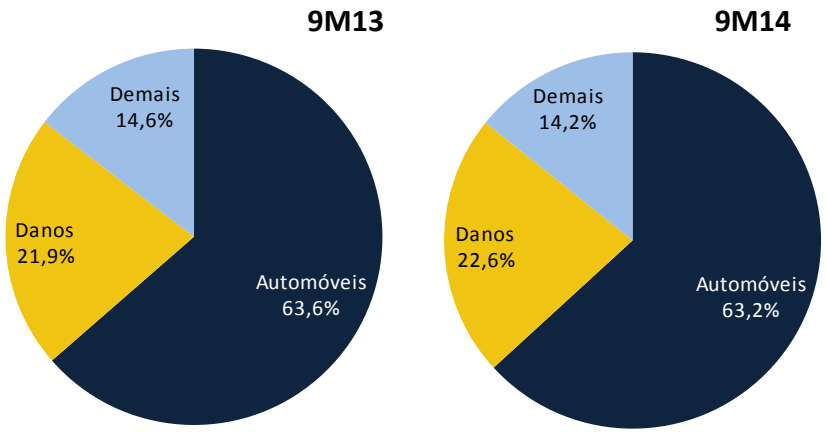

RESULTADO FINANCEIRO (R$ mi)

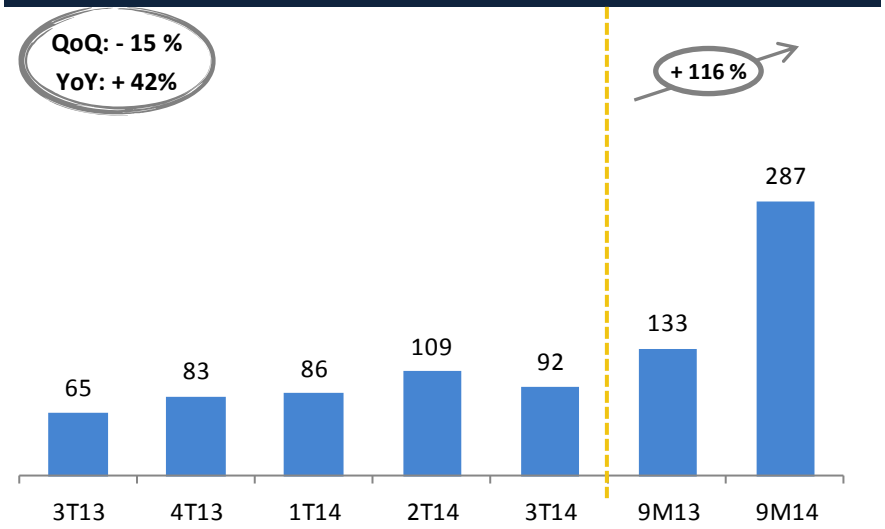

LUCRO E RENTABILIDADE

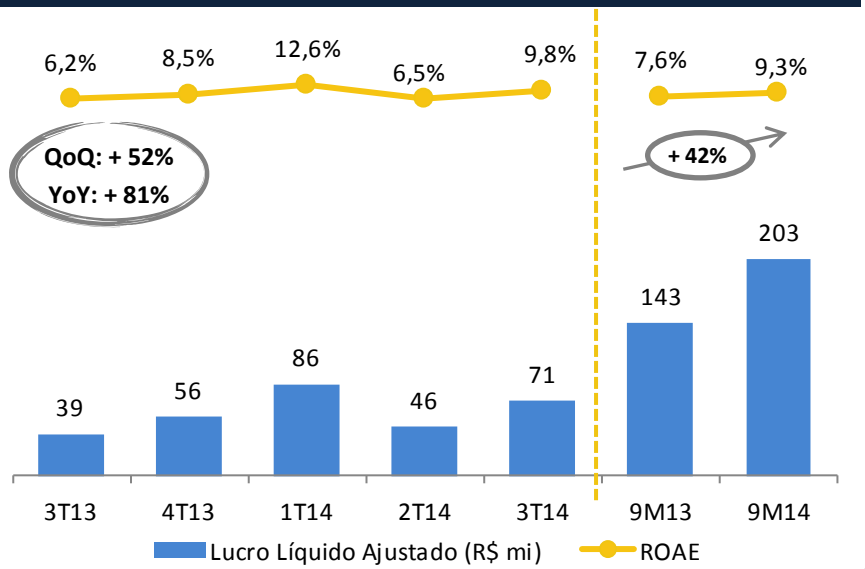

Mapfre BB SH2 – Indicadores Ajustados[1]

SINISTRALIDADE (%)

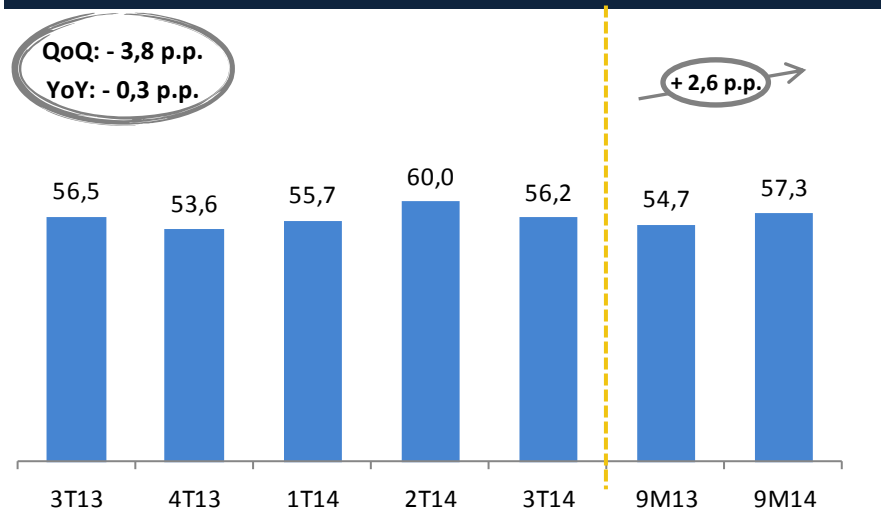

COMISSIONAMENTO (%)

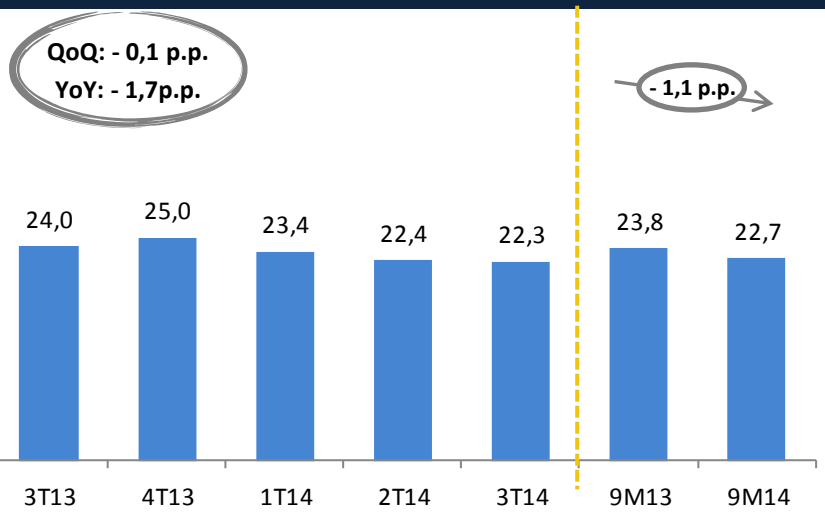

DESPESAS GERAIS E ADMINISTRATIVAS (%)

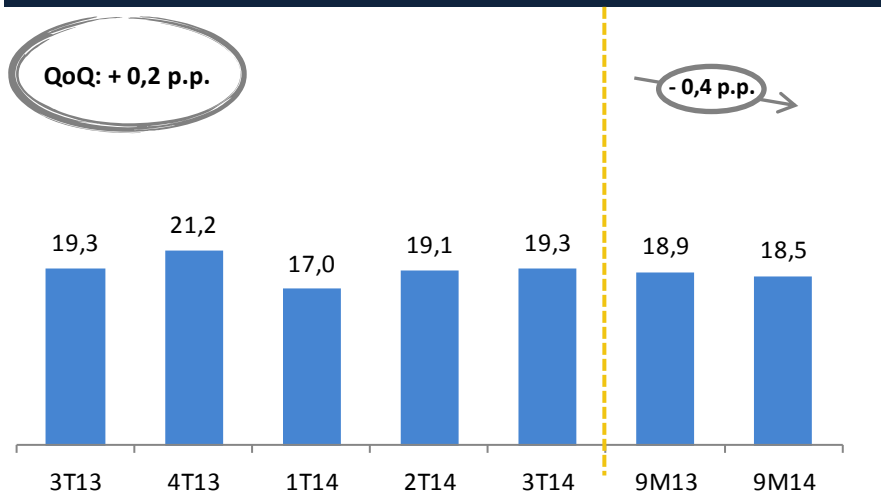

ÍNDICE COMBINADO (%)

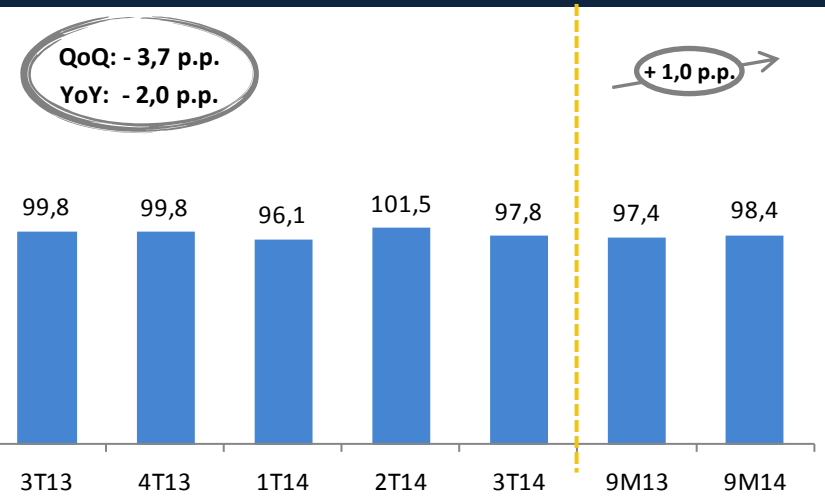

1 – Os indicadores foram ajustados considerando a realocação do resultado de resseguro entre as linhas da DRE

Brasilprev

CAPTAÇÃO (R$ bi)

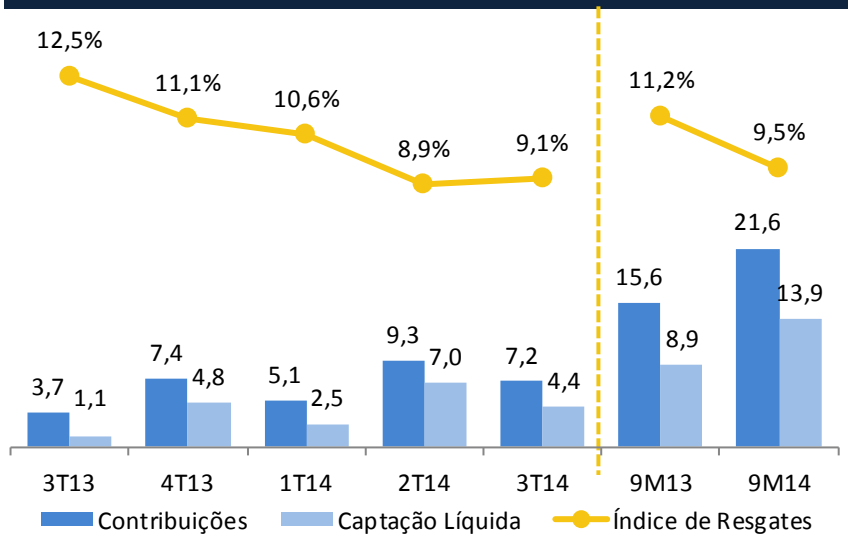

RESERVAS (R$ bi)

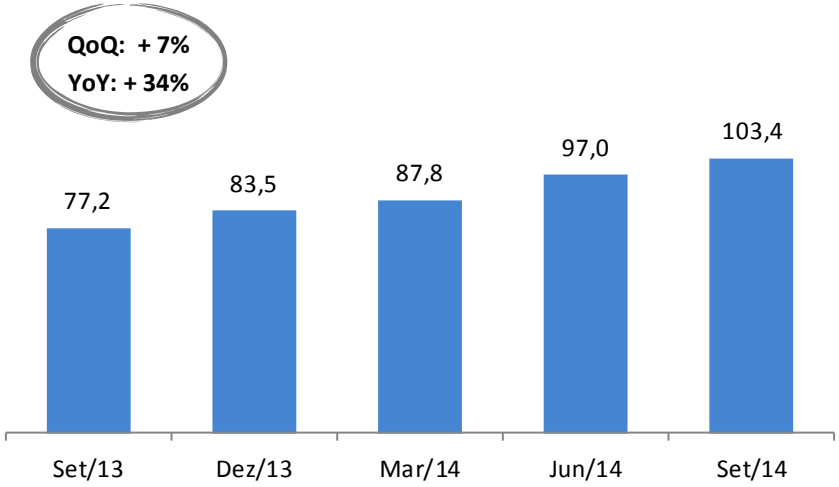

RECEITA COM TAXA DE GESTÃO (R$ mi)

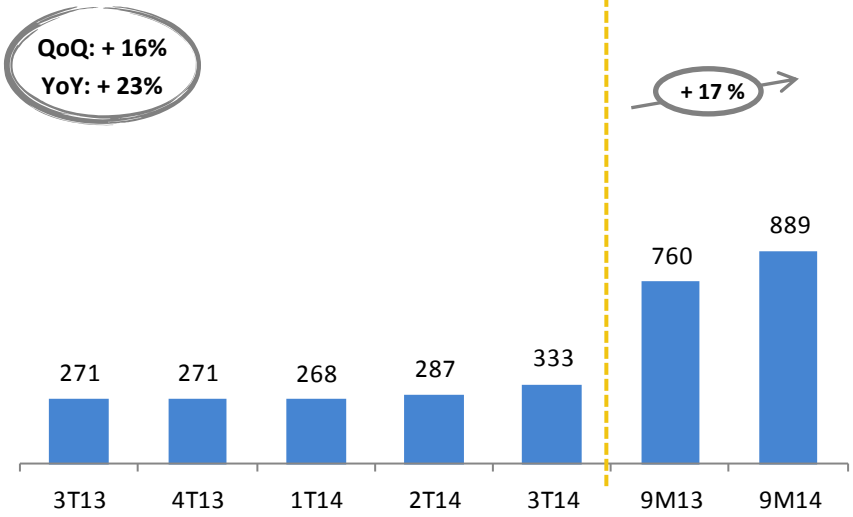

LUCRO E RENTABILIDADE

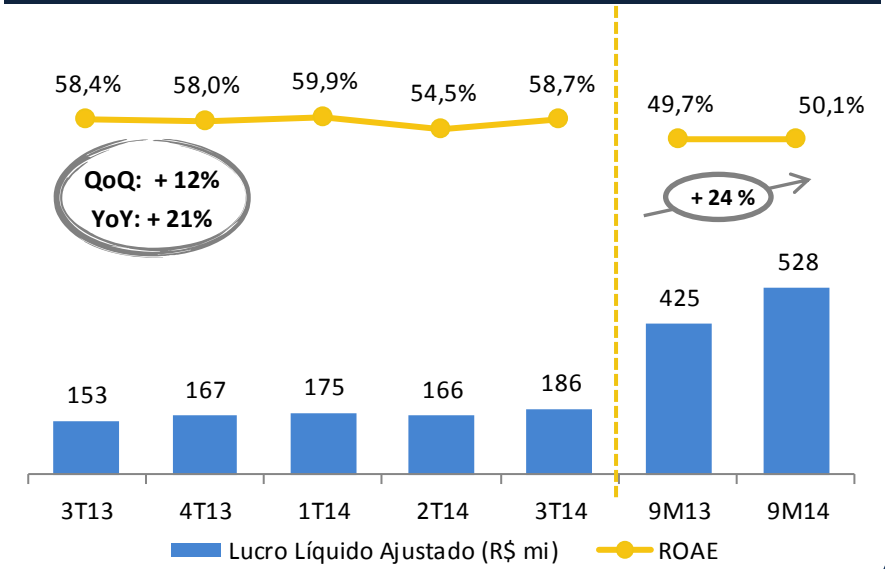

Brasilprev vs. Mercado

CAPTAÇÃO LÍQUIDA (R$ bi)

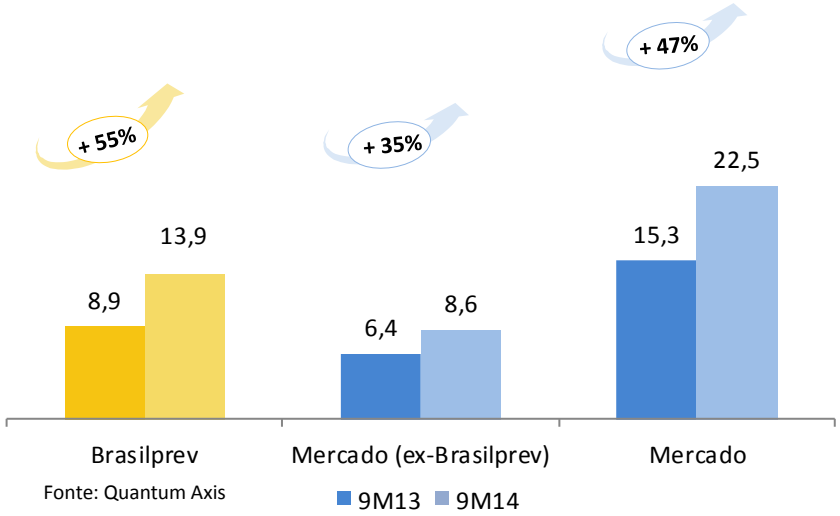

Fonte: Quantum Axis

PARTICIPAÇÃO DE MERCADO – CAPTAÇÃO LÍQUIDA

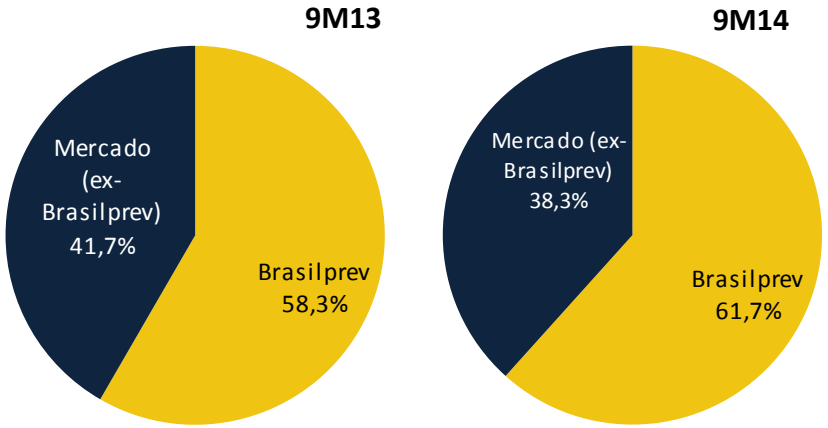

MERCADO (ex-BRASILPREV) – TOTAL DE CONTRIBUIÇÕES (R$ bi)

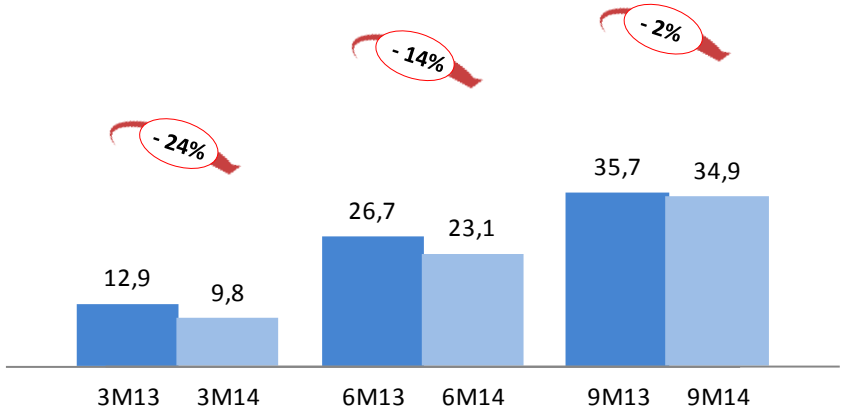

Fonte: SUSEP

MERCADO (ex-BRASILPREV) – CAPTAÇÃO LÍQUIDA (R$ bi)

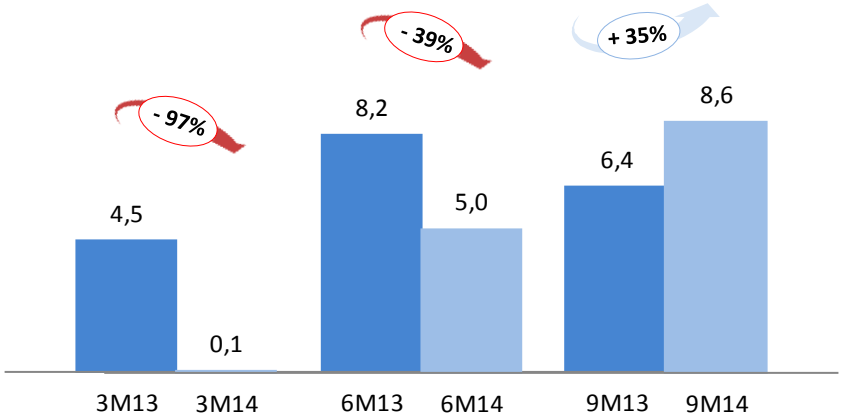

Fonte: Quantum Axis

Brasilcap

ARRECADAÇÃO (R$ mi)

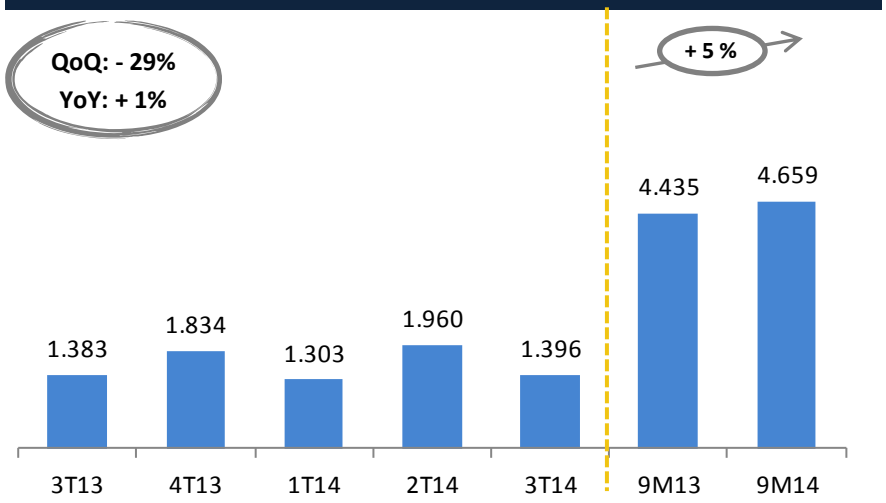

COMPOSIÇÃO DA ARRECADAÇÃO

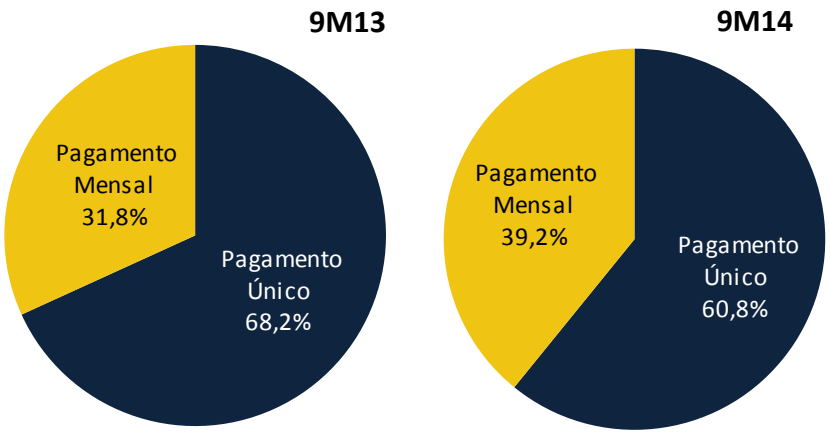

RESULTADO FINANCEIRO (R$ mi)

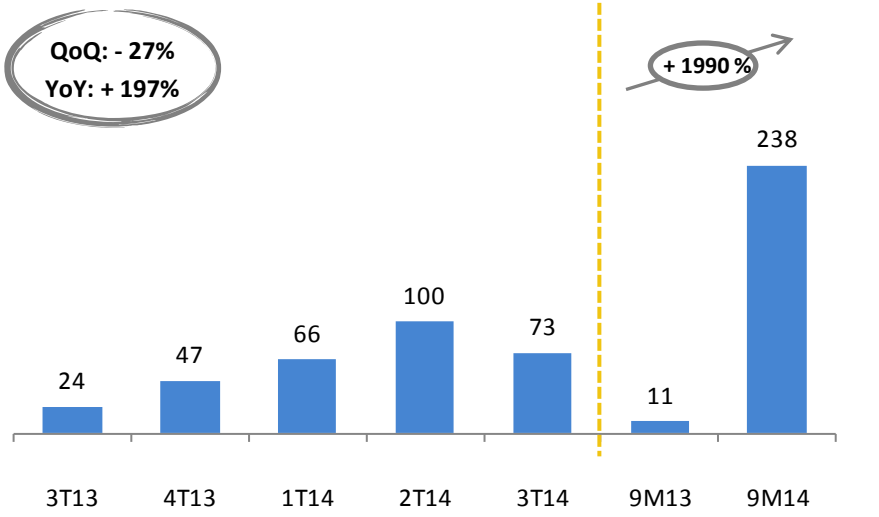

LUCRO E RENTABILIDADE

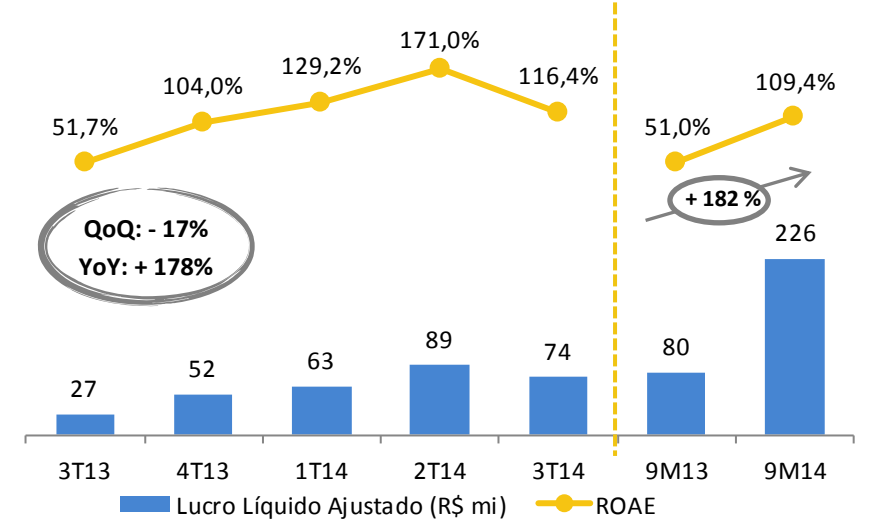

BB Corretora

RECEITA DE CORRETAGEM (R$ mi)

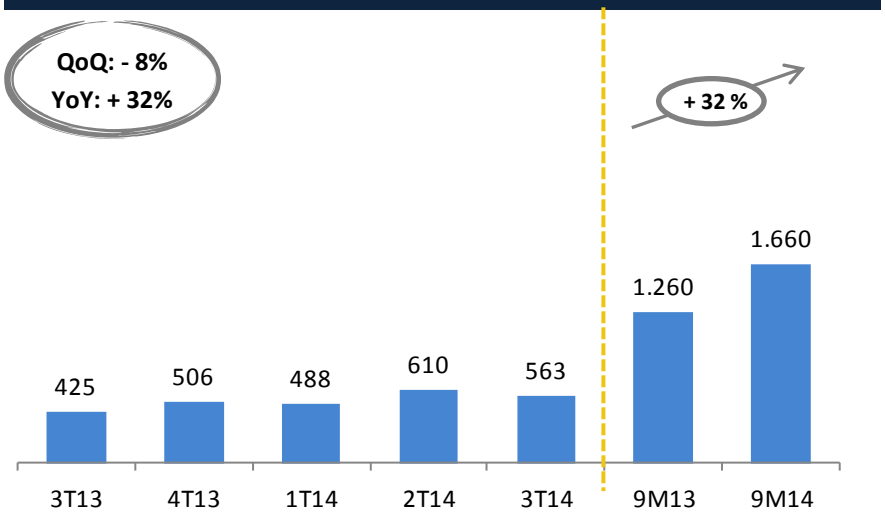

COMPOSIÇÃO DA RECEITA

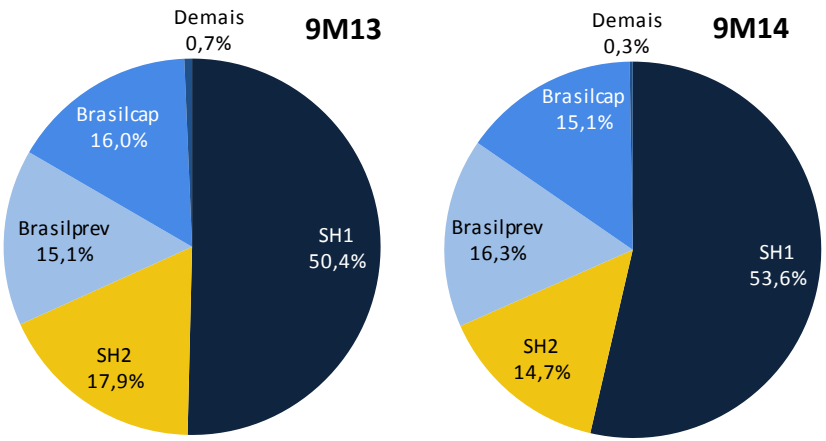

LUCRO LÍQUIDO AJUSTADO (R$ mi)

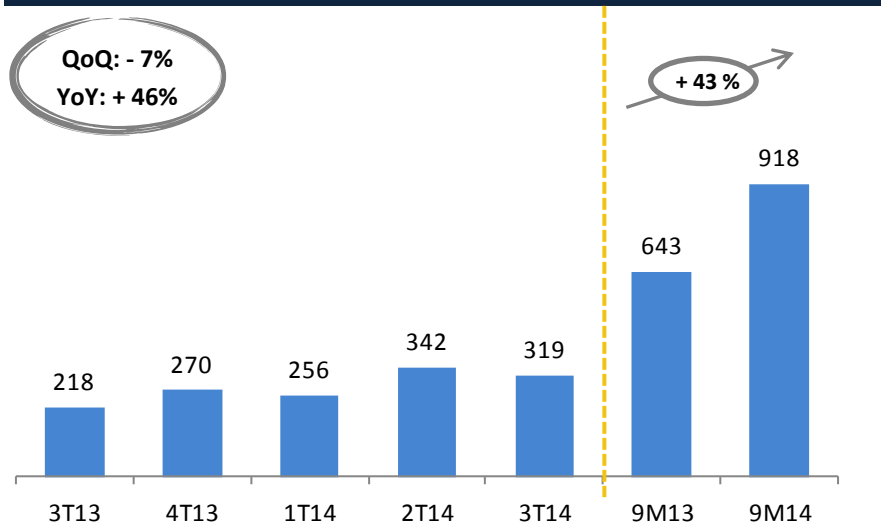

MARGEM LÍQUIDA AJUSTADA (%)

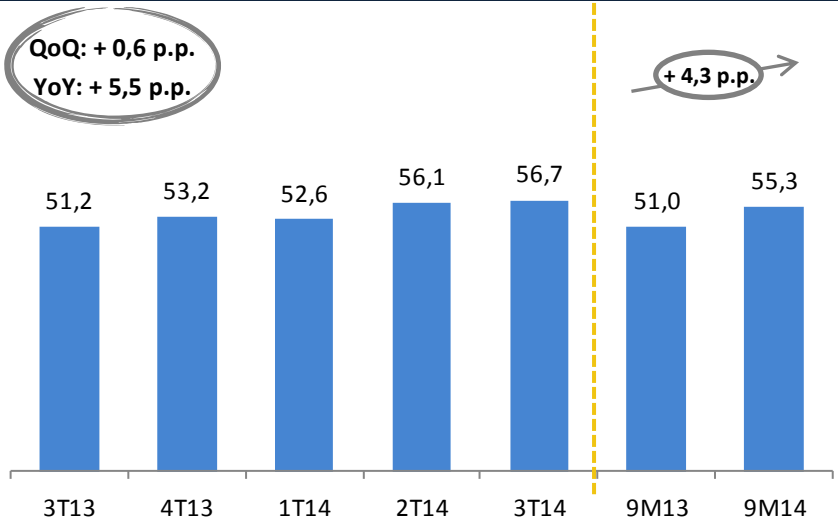

Guidance 2014

Indicador	Estimativas Anterior	Projeção Revisada	9M14
BB Seguridade - RSPL Médio Ajustado[1]	44% - 49%	Mantido	51,3%
Prêmios Emitidos - BB Mapfre SH1	24% - 32%	Mantido	16,7%
Prêmios Emitidos - Mapfre BB SH2	19% - 26%	12% - 15%	14,8%
Contribuições de Planos de Previdência	33% - 47%	Mantido	38,0%
Arrecadação de Títulos de Capitalização	10% - 15%	3% - 6%	5,0%

1 - RSPL Médio Ajustado foi calculado deduzindo-se a distribuição total de dividendos.

Anexos

SH1

SH1 - PRÊMIOS EMITIDOS (R$ mi)

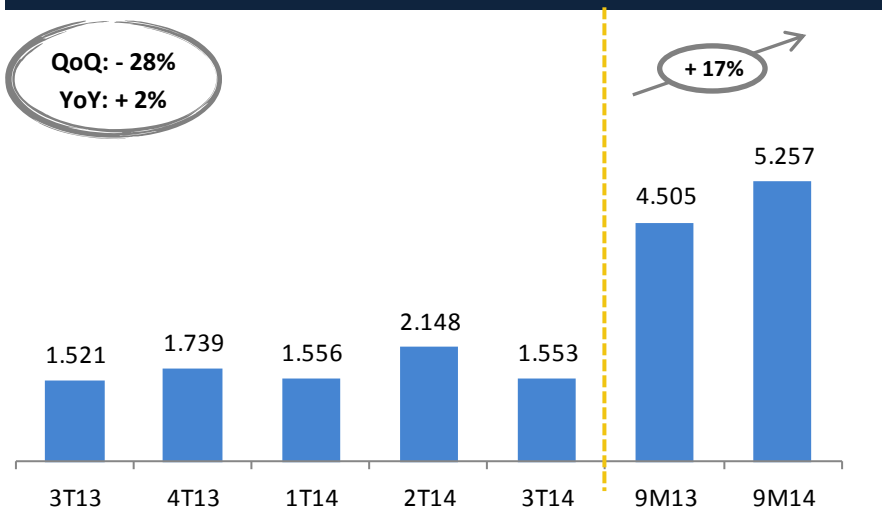

COMPOSIÇÃO DOS PRÊMIOS EMITIDOS

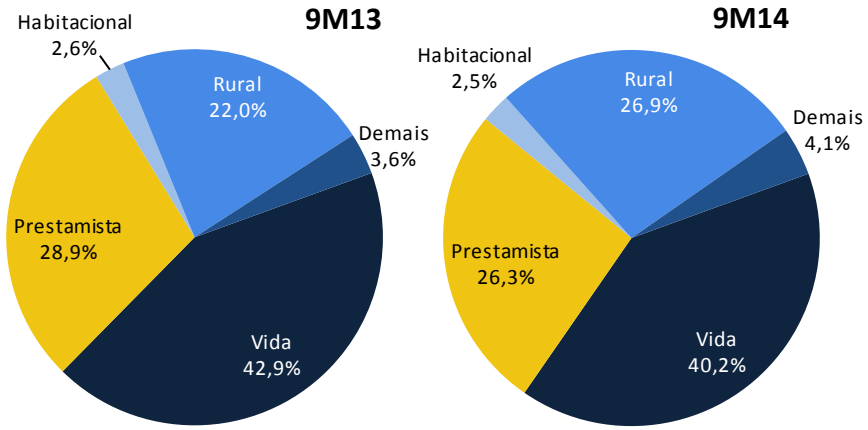

SH2

SH2 - PRÊMIOS EMITIDOS (R$ mi)

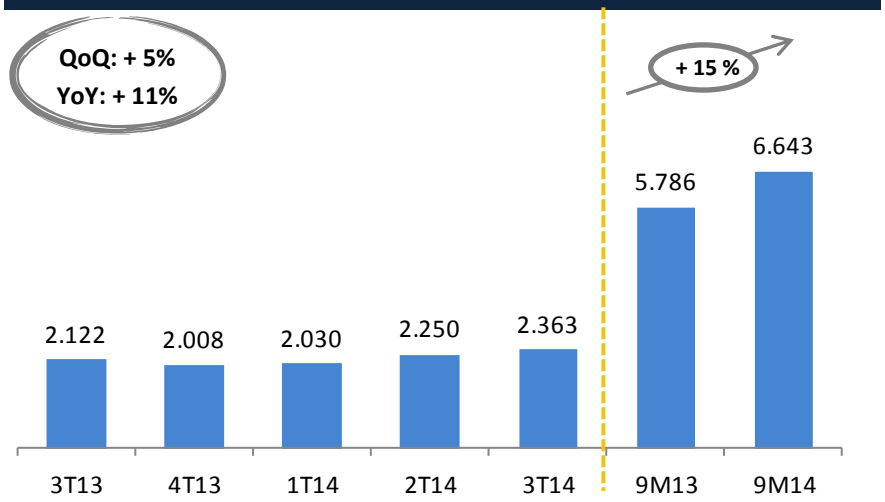

COMPOSIÇÃO DOS PRÊMIOS EMITIDOS

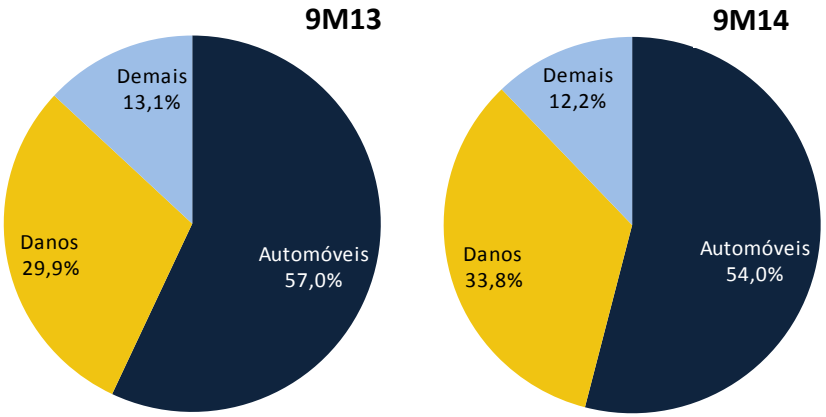

ÍNDICE COMBINADO AMPLIADO AJUSTADO[1] (%)

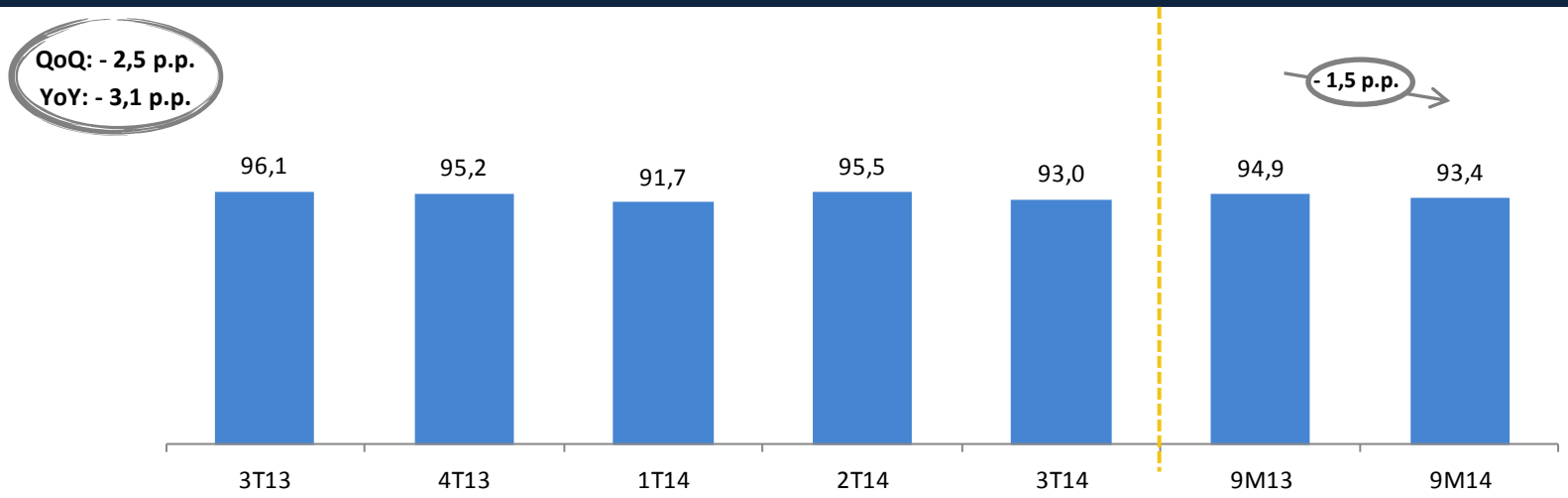

1 – O indicador foi ajustado considerando a realocação do resultado de resseguro entre as linhas da DRE

Contatos

Relações com Investidores
Rua Manoel da Nóbrega, 1280 – 9º andar
04001-004 – São Paulo - SP
Telefone: (11) 2105-8444
Fax: (11) 2105-8499

www.bancodobrasilseguridade.com.br
ri@bbseg.com.br