



BB AÇÕES ALOCAÇÃO ETF

FUNDO DE INVESTIMENTO EM AÇÕES

INFORMATIVO MENSAL

Março 2018

CARACTERÍSTICAS DO FUNDO

Objetivos: Aplicar seus recursos, preponderantemente, na aquisição de cotas de vários fundos de índice - ETF, bem como utilizar estratégia de aluguel desses ativos, buscando aproveitar as melhores oportunidades disponíveis nesse mercado, observado o disposto em seu regulamento.

Política de Investimento: O fundo aplicará seus recursos em cotas de emissão de fundos de índice - ETFs, cotas de fundos de índice no exterior, constituído no Brasil limitado, a 10% do PL, títulos públicos federais e suas operações compromissadas, obedecidos os limites estabelecidos em seu regulamento. O fundo não atua em mercado de derivativos. Este fundo pode estar exposto a significativa concentração em ativos financeiros de renda variável de poucos emissores, apresentando os riscos daí decorrentes.

Público Alvo: Investidores clientes do Banco do Brasil que desejam aplicar seus recursos no mercado de fundos de índice (ETFs), assumindo os riscos inerentes a esse mercado.

| | |
|---------------------------------|----------------------------------------|
| Data de início: | 13/07/2004 |
| Classe / Sub Classe CVM: | Ações - |
| Código/Tipo ANBIMA: | 389021 Ações Livre |
| Tributação: | 15% do rendimento, somente no resgate. |
| PL Médio (12 meses): | R\$ 112.849.115,24 |
| PL Fechamento: | R\$ 132.736.135,71 |

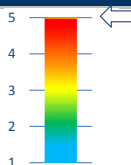
CONDIÇÕES COMERCIAIS

| | | | |
|----------------------------|------------|-------------------------------|-------------|
| Aplicação Inicial | R\$ 200,00 | Taxa de Administração* | 0,869% a.a. |
| Aplicação Adicional | R\$ 200,00 | Taxa de Performance | Não há |
| Resgate Mínimo | R\$ 200,00 | Taxa de Ingresso | Não há |
| Saldo Mínimo | R\$ 200,00 | Taxa de Saída | Não há |
| Cota de Aplicação | D+1 | Carência | Não há |
| Cota de Resgate | D+1 | Tipo de Cota | Fechamento |
| Crédito do Resgate | D+4 | Horário Limite | 17:00 h |

*Este fundo cobra taxa de administração de 0,869% a.a e pode aplicar seus recursos em fundos de índice que cobrem taxa de administração de até 0,69% a.a, sendo o encargo total atribuído aos cotistas de no máximo 1,559% a.a.

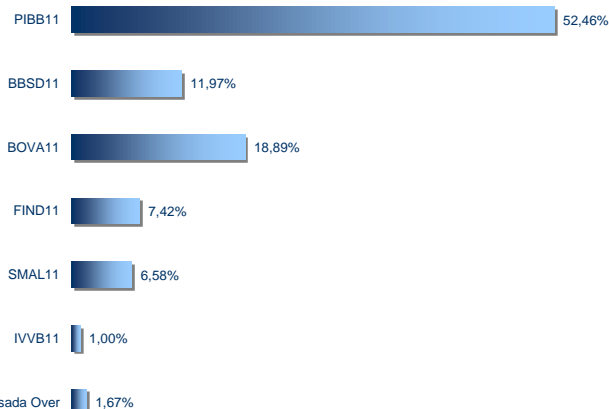
INFORMAÇÕES DE RISCO

| | |
|-------------------------------------------------|---------|
| V@R (95% de confiança)(1) | 1,5373% |
| Volatilidade no ano(2) | 17,10% |
| Volatilidade nos últimos 12 m(2) | 17,25% |
| % de retornos positivos no ano | 55,74% |
| % de retornos positivos nos últimos 12 m | 55,16% |
| Índice de Sharpe nos últimos 12 m(3) | 1,25 |



COMPOSIÇÃO DA CARTEIRA

POSIÇÃO EM 29.03.2018



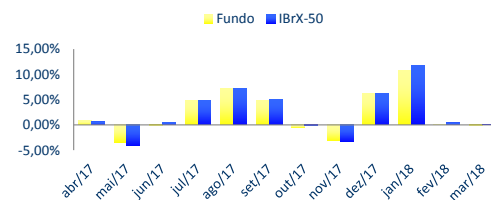
RENTABILIDADE

A RENTABILIDADE DIVULGADA NÃO É LÍQUIDA DE IMPOSTOS

| Ano | Taxa Nominal | IBRX-50 | Acumulada | |
|-------------|--------------|---------|---------------|----------------|
| | | | Fundo | IBRX-50 |
| 2013 | - | - | | |
| 2014* | -1,24% | -1,19% | 48,15% | 49,00% |
| 2015 | -12,29% | -13,09% | | |
| 2016 | 33,65% | 36,82% | | |
| 2017 | 27,97% | 26,81% | | |
| 2018 | | | | |
| | | | Fundo | IBRX-50 |
| | | | 10,96% | 12,26% |

| Mês | Fundo | IBRX-50 |
|-------------------------|---------------|---------------|
| mar/18 | -0,03% | 0,06% |
| fev/18 | 0,14% | 0,43% |
| jan/18 | 10,83% | 11,72% |
| dez/17 | 6,27% | 6,20% |
| nov/17 | -3,12% | -3,21% |
| out/17 | -0,51% | -0,01% |
| set/17 | 4,84% | 4,95% |
| ago/17 | 7,15% | 7,28% |
| jul/17 | 4,77% | 4,76% |
| jun/17 | -0,01% | 0,50% |
| mai/17 | -3,44% | -3,99% |
| abr/17 | 0,90% | 0,60% |
| últimos 12 meses | 30,31% | 32,09% |

*Taxa Nominal e IBRX-50 desde o início do fundo.



O INDICADOR IBRX-50 É MERA REFERÊNCIA ECONÔMICA E NÃO PARÂMETRO DO FUNDO.

(1) V@R (VALUE AT RISK) SINTETIZA A MAIOR PERDA ESPERADA DENTRO DE UM PERÍODO DE TEMPO E INTERVALO DE CONFIANÇA. A METODOLOGIA UTILIZADA É A DE SIMULAÇÃO HISTÓRICA PARA INTERVALO DE 1 DIA E NÍVEL DE CONFIANÇA DE 95%.

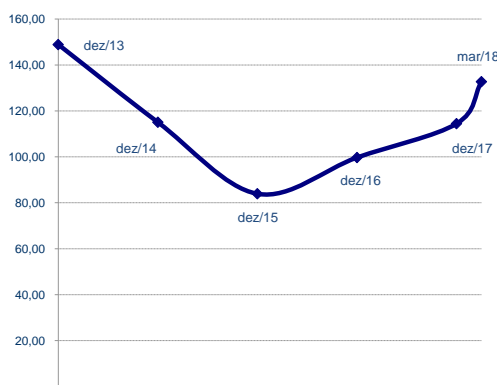
(2) GRAU MÉDIO DE VARIAÇÃO DA COTA DO FUNDO

(3) ÍNDICE QUE TEM POR OBJETIVO AJUSTAR O RETORNO DO FUNDO PELO SEU RISCO, OU SEJA, QUANTO MAIOR O RETORNO E MENOR O RISCO DO INVESTIMENTO, MELHOR SERÁ SEU ÍNDICE DE SHARPE. ÍNDICES COM VALORES MENORES QUE ZERO NÃO TÊM SIGNIFICADO INTERPRETATIVO, POR ISSO NÃO SÃO DIVULGADOS.

FONTES: BACEN, ANBIMA, CETIP, DRIVEAM, QUANTUMAXIS, ECONÔMICA, BLOOMBERG.

EVOLUÇÃO PATRIMONIAL

DESDE O INÍCIO DO FUNDO R\$ MILHÕES



A RENTABILIDADE PASSADA NÃO REPRESENTA GARANTIA DE RENTABILIDADE FUTURA. A RENTABILIDADE DIVULGADA NÃO É LÍQUIDA DE IMPOSTOS. FUNDOS DE INVESTIMENTO NÃO CONTAM COM GARANTIA DO ADMINISTRADOR, DO GESTOR, DE QUALQUER MECANISMO DE SEGURO OU FUNDO GARANTIDOR DE CRÉDITOS - FGC. LEIA O PROSPECTO, O FORMULÁRIO DE INFORMAÇÕES COMPLEMENTARES, LÂMINA DE INFORMAÇÕES ESSENCIAIS E O REGULAMENTO ANTES DE INVESTIR.

| | |
|-------------------------------------------------|---------------------------------|
| Administração e Gestão: | BB Gestão de Recursos DTVM S.A. |
| Distribuição: | Banco do Brasil S.A. |
| Custódia, Controladoria e Contabilidade: | Banco do Brasil S.A. |
| Gestor Responsável: | Verana Barbosa Regattieri |
| Auditoria Externa: | KPMG Auditores Independentes |

BB Gestão de Recursos - Distribuidora de Títulos e Valores Mobiliários S.A.
Praça XV de Novembro, 20 - 3º andar - Centro - Rio de Janeiro (RJ) 20010-010
Tel: (21) 3808-7500 Fax (21) 3808-7600
e-mail: bbdvtm@bb.com.br

Central de Atendimento BB
Capitais e Regiões Metropolitanas: 4004 0001
Demais localidades: 0800 729 0001
Deficientes auditivos ou de fala: 0800 729 0088

Av. Paulista, 2300 - 4º andar - cj. 42 - Cerqueira Cesar - São Paulo (SP) 01310-300
Tel: (11) 2149-4300 Fax (11) 2149-4310
e-mail: bbdvtmsp@bb.com.br
Internet: www.bb.com.br
Central de Atendimento ao Cotista: 0800 729 3886
Ouvidoria: 0800 729 5678
SAC: 0800 729 0722

