



**2º Trimestre
2013**



BANCO DO BRASIL

Aviso Importante



Esta apresentação faz referências e declarações sobre expectativas, sinergias planejadas, estimativas de crescimento, projeções de resultados e estratégias futuras sobre o Banco do Brasil, suas subsidiárias, coligadas e controladas. Embora essas referências e declarações reflitam o que os administradores acreditam, as mesmas envolvem imprecisões e riscos difíceis de se prever, podendo, dessa forma, haver consequências ou resultados diferentes daqueles aqui antecipados e discutidos. Estas expectativas são altamente dependentes das condições do mercado, do desempenho econômico geral do país, do setor e dos mercados internacionais. O Banco do Brasil não se responsabiliza em atualizar qualquer estimativa contida nesta apresentação.

Banco do Brasil: Destaques



- 58,5% sob controle do Governo Federal.
- Maior banco da América Latina em termos de ativos totais.
- Base de captação diversificada, estável e de baixo custo.
- Diversificação dos negócios incluindo os segmentos de seguridade, administração de recursos de terceiros, cartões de crédito, franquias de atendimento no exterior, entre outros.
- Manutenção do crescimento da carteira de crédito com estabilidade na qualidade dos ativos.

Destaques e Índices

Itens Patrimoniais

Jun/13

Ativos Totais	R\$ 1,2 trilhão
Carteira de Crédito ¹	R\$ 638,6 bilhões
Captações Comerciais ²	R\$ 541,9 bilhões
Patrimônio Líquido	R\$ 64,7 bilhões

Rentabilidade e Produtividade

Lucro Ajustado 1S13	R\$ 5,3 bilhões
RSPL Ajustado 1S13	16,3 %
Eficiência 1S13 ³	43,6 %
1S13 Lucro por ação	3,52
Índice de Basileia 1S13 ⁴	15,93 %

Dados Estruturais

Jun/13

Pontos de Atendimento ⁵	19.331
Agências	5.401
Clientes	60.187 mil
Funcionários	113.720

(1) Inclui TVM Privados e Garantias prestadas

(2) Inclui Depósitos Totais, Letras de Crédito de Agronegócio, Letras Imobiliárias e Operações Compromissadas com Títulos Privados

(3) Despesas Administrativas / Receitas Operacionais. Dados da Demonstração do Resultado com Realocações

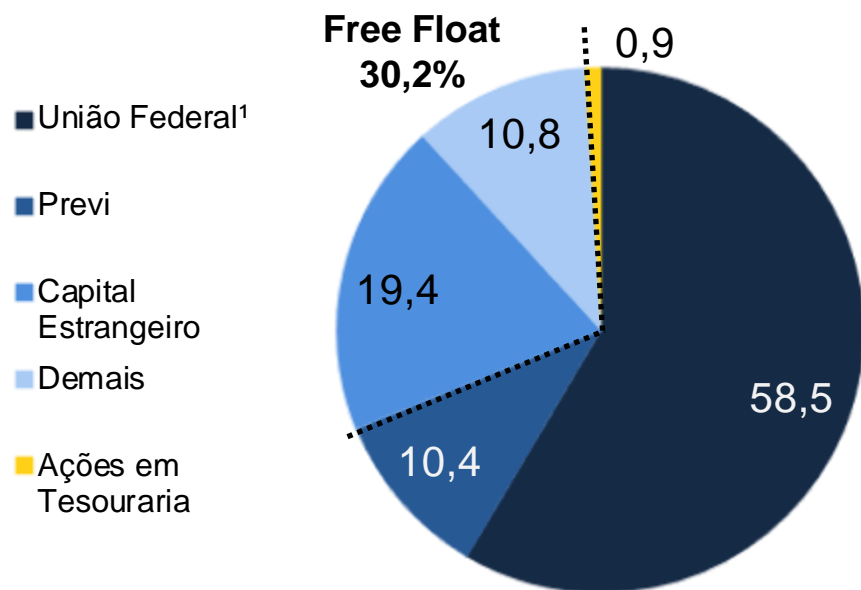
(4) Não contempla as regras de Basileia III

(5) Rede própria

Composição Acionária

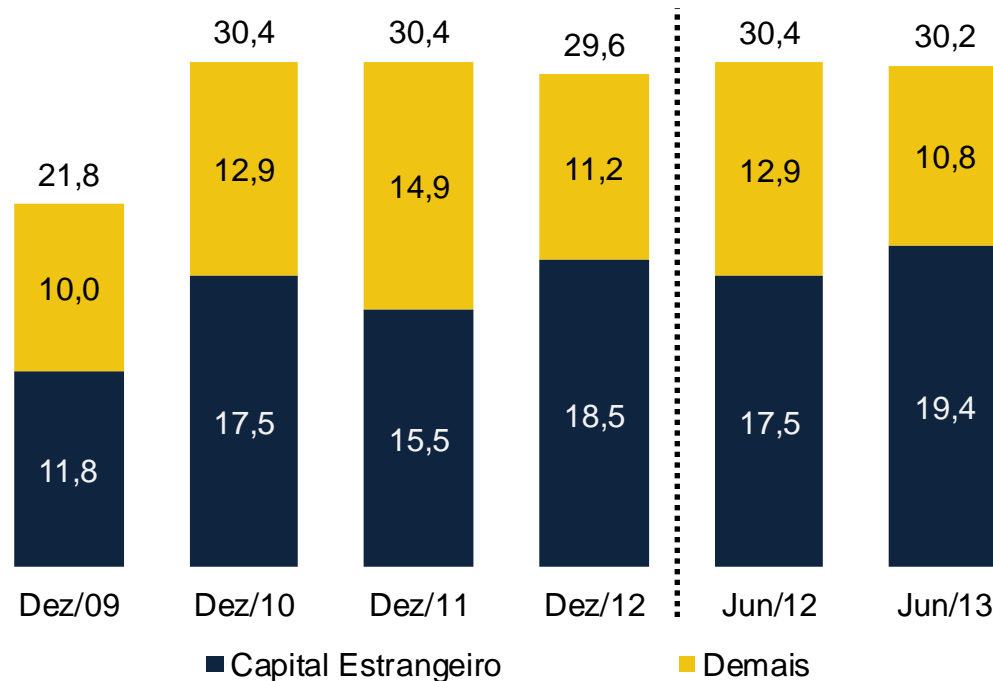


Jun/13



(1) Número Consolidado com a participação do BNDES

Composição do Free Float (%)



Governança Corporativa



O Banco do Brasil está em conformidade com as melhores práticas de governança corporativa e está listado no Novo Mercado da BM&F Bovespa.

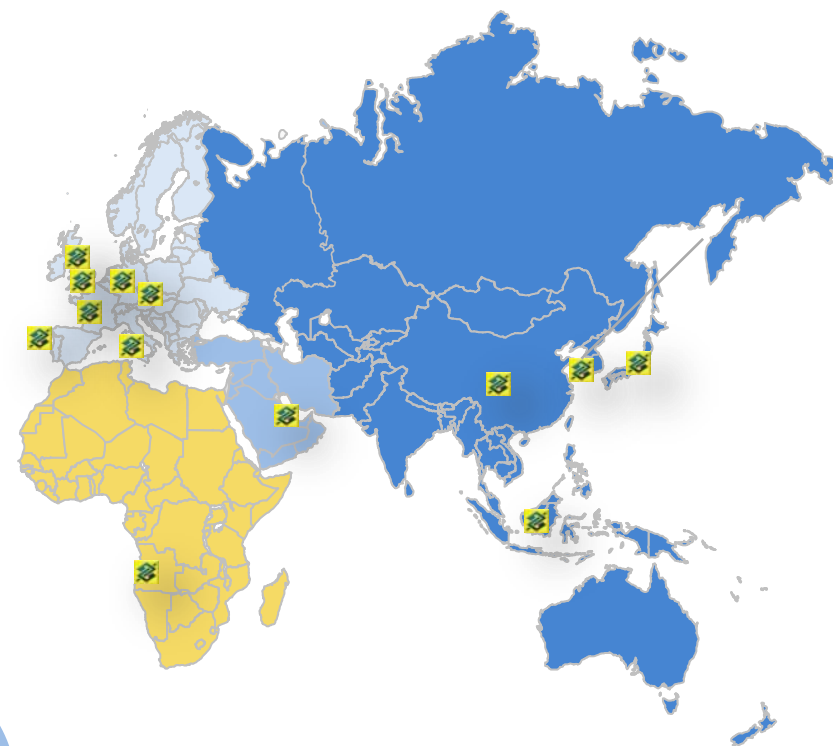
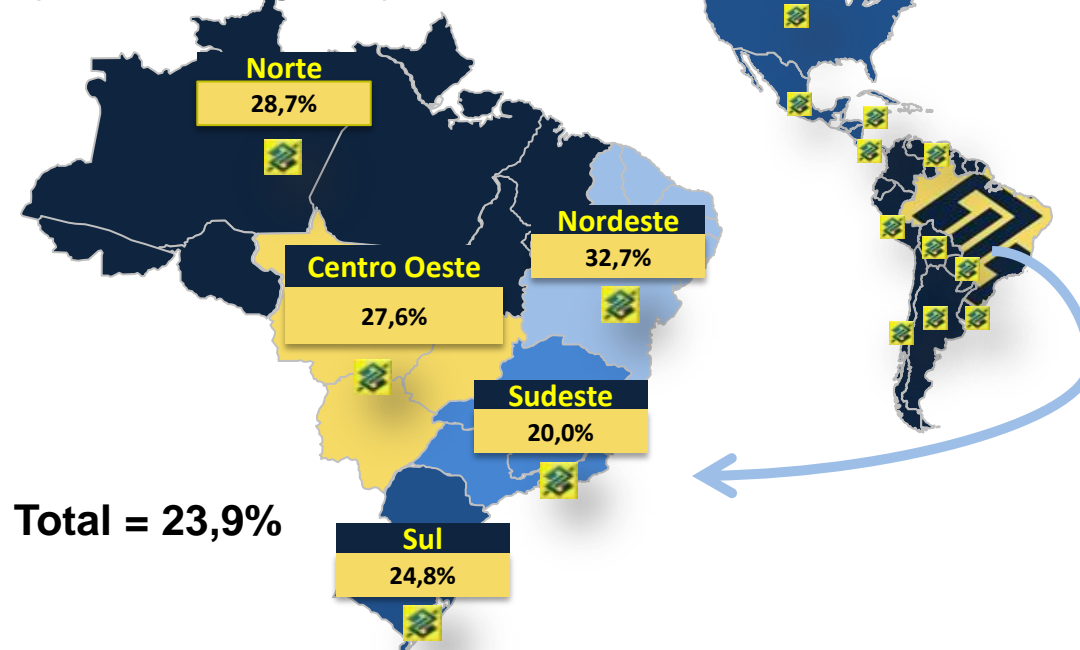
Banco do Brasil – Presença Global



Rede de Distribuição - Brasil		Jun/13
Rede Própria		19.331
Agências		5.401
Rede MaisBB ¹		18.218
Rede Compartilhada		28.210
Total		65.759

(1) Correspondentes no País e Banco Postal

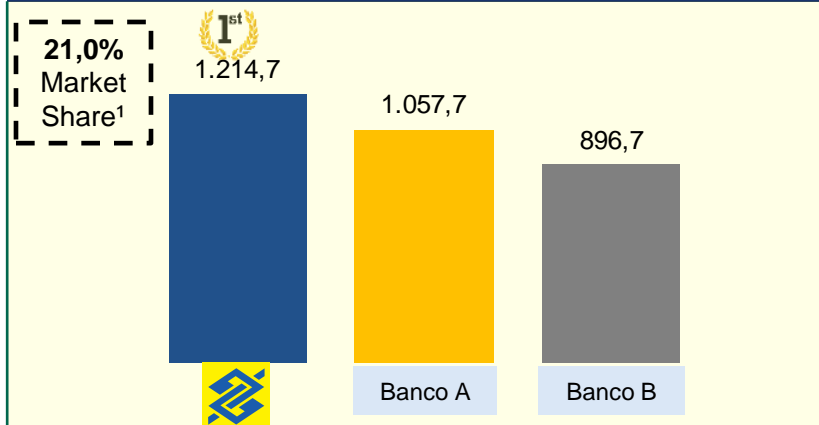
Participação de Mercado (Quantidade de Agências)



Banco do Brasil no Mundo	
Agências	13
Subagências	8
Escritórios de Representação	11
Subsidiárias e Sucursais	14
Unid. de Serv. Compartilhados	2
Unid. de Negócios	1
Presente em 24 Países	

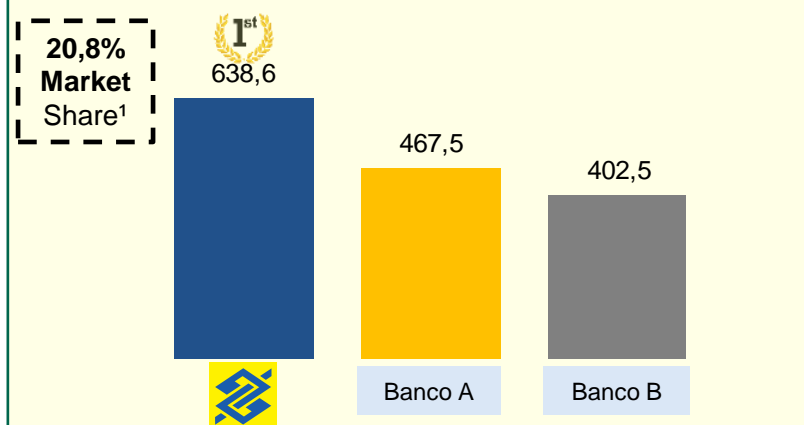


Ativos (R\$ bilhões – Jun/13)



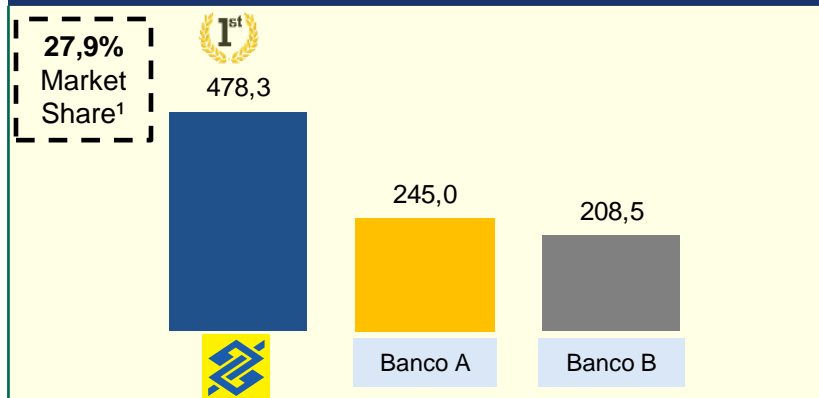
(1) Fonte: Banco Central do Brasil – Participação de Mercado - Março/2013

Carteira de Crédito (R\$ bilhões – Jun/13)



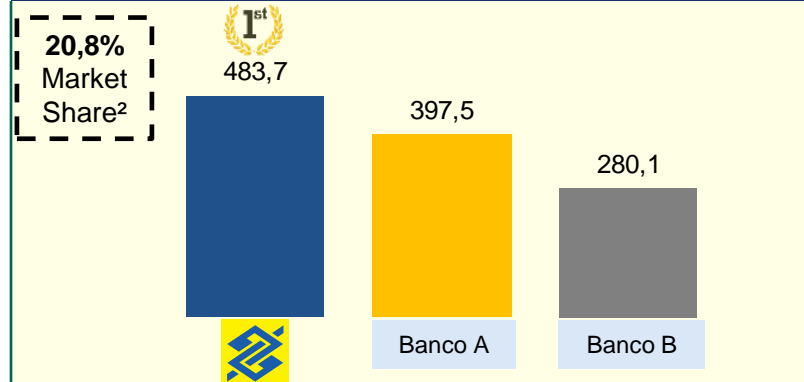
(1) Fonte: Banco Central do Brasil – Participação de Mercado carteira doméstica - Junho/2013

Depósitos (R\$ bilhões – Jun/13)



(1) Fonte: Banco Central do Brasil – Participação de Mercado – Março/2013

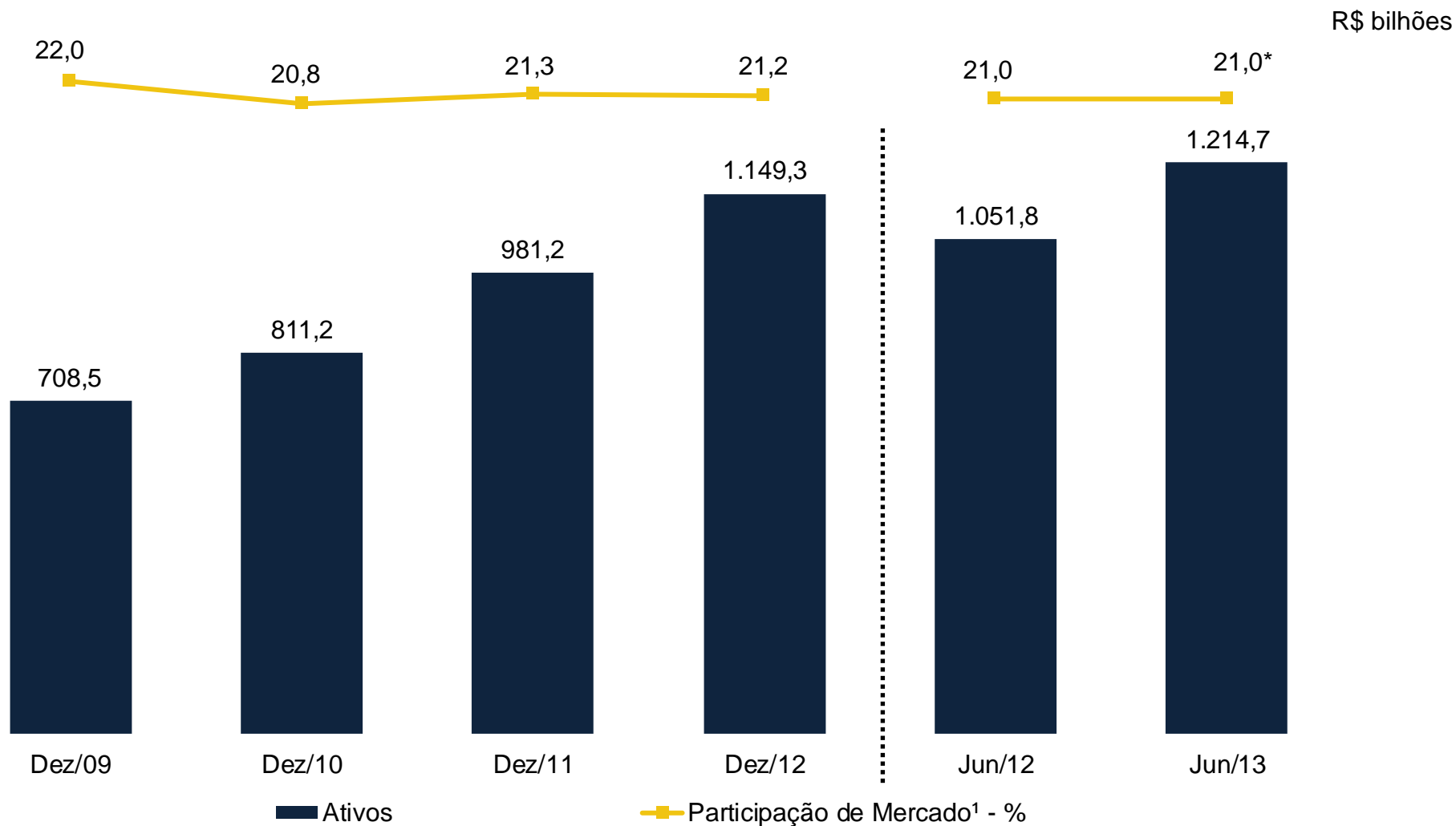
Administração de Recursos de Terceiros¹ (R\$ bilhões – Jun/13)



(1) Não inclui operações do Banco Votorantim

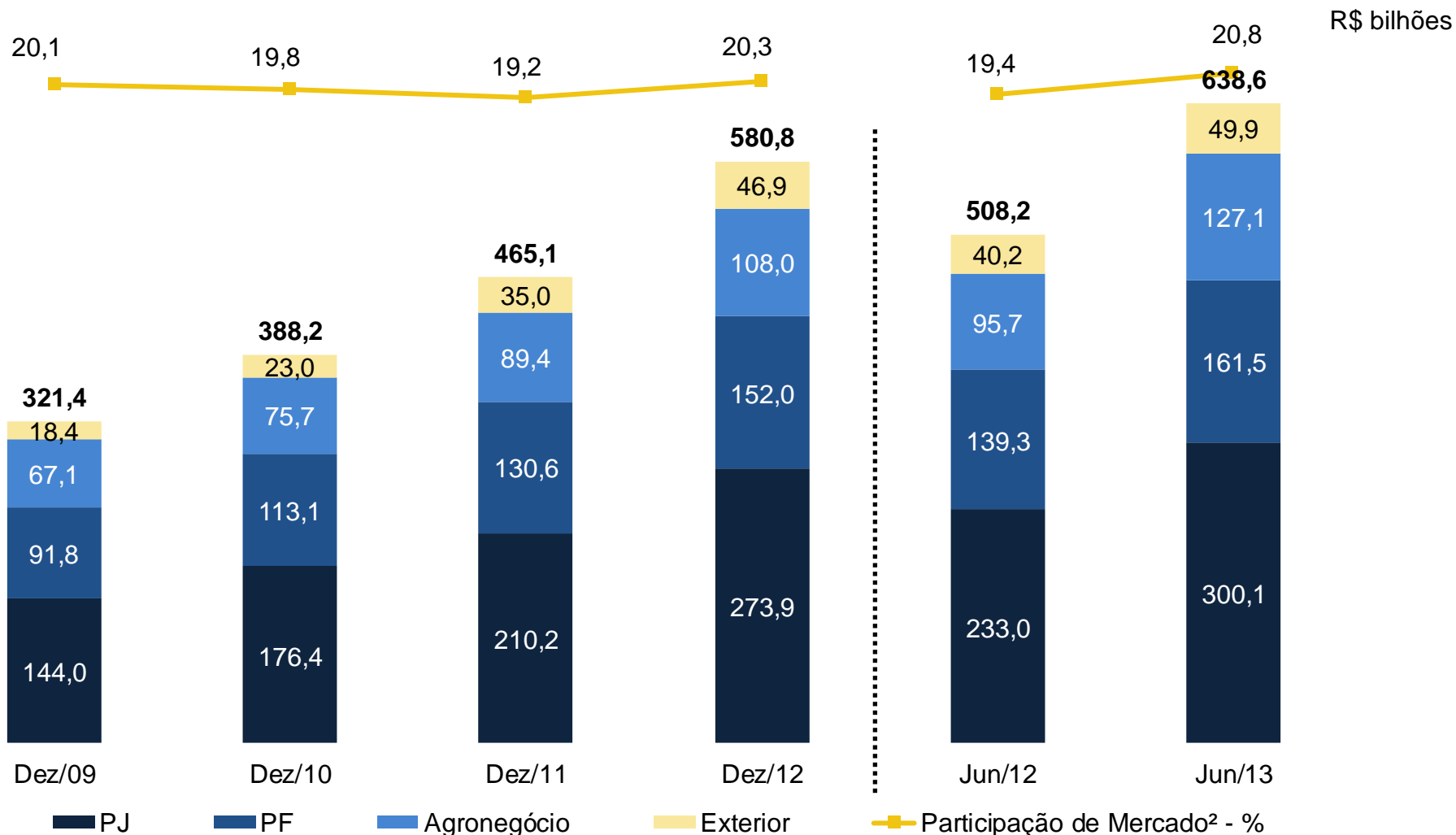
(2) Fonte: Anbima – Participação de Mercado - Junho/2013

Ativos



(1) Fonte: Banco Central do Brasil
* Março/2013

Carteira de Crédito Ampliada¹



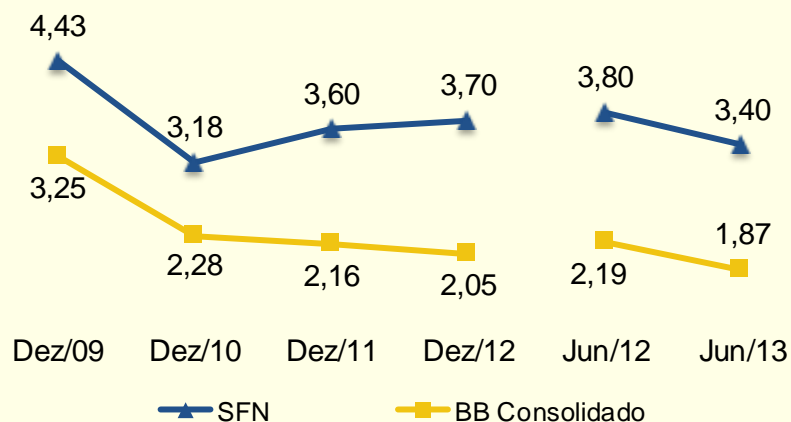
(1) Inclui TVM e garantias prestadas

(2) Carteira de crédito doméstica / Total do SFN. Fonte: Banco Central do Brasil

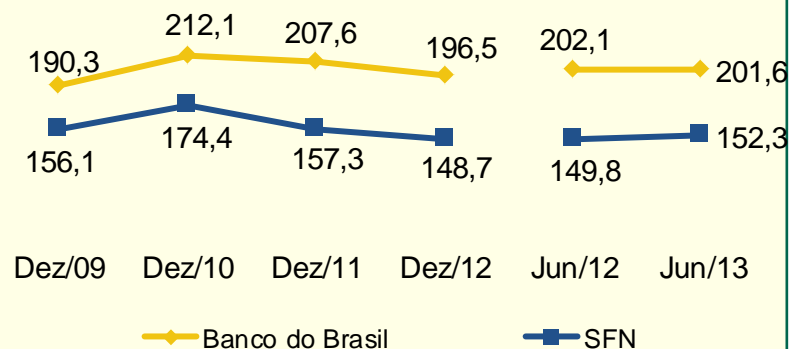
Qualidade dos Ativos



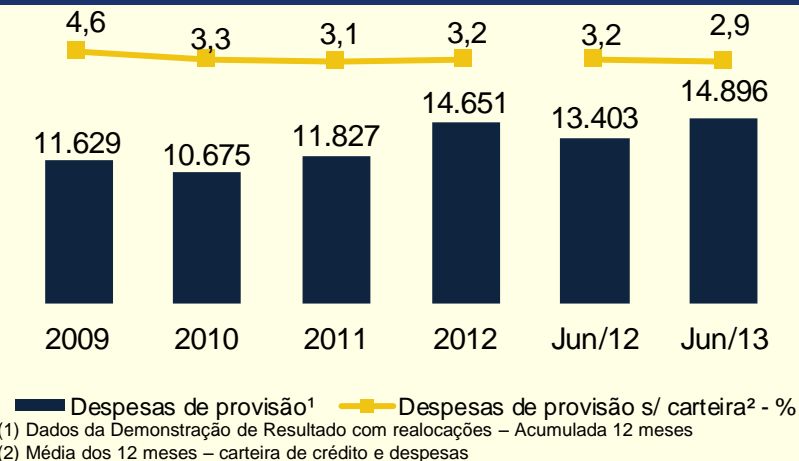
Inadimplência + 90 dias (%)



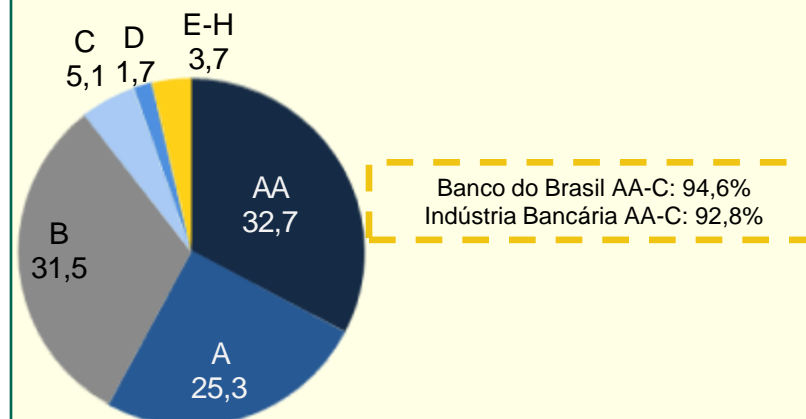
Índice de Cobertura (%)



Risco de Crédito (R\$ milhões)



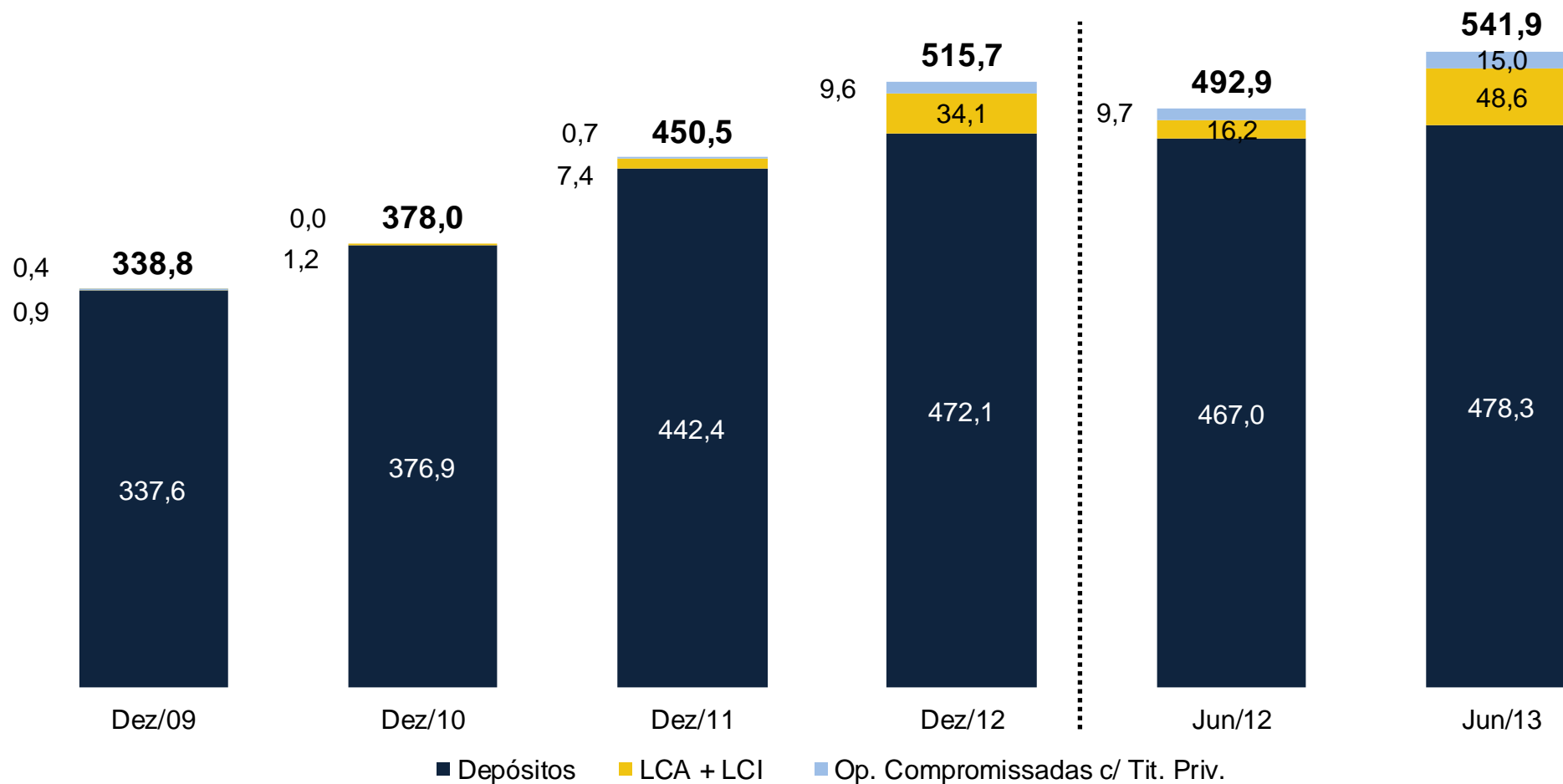
Carteira de Crédito – Nível de Risco (%)



Captações Comerciais



R\$ bilhões



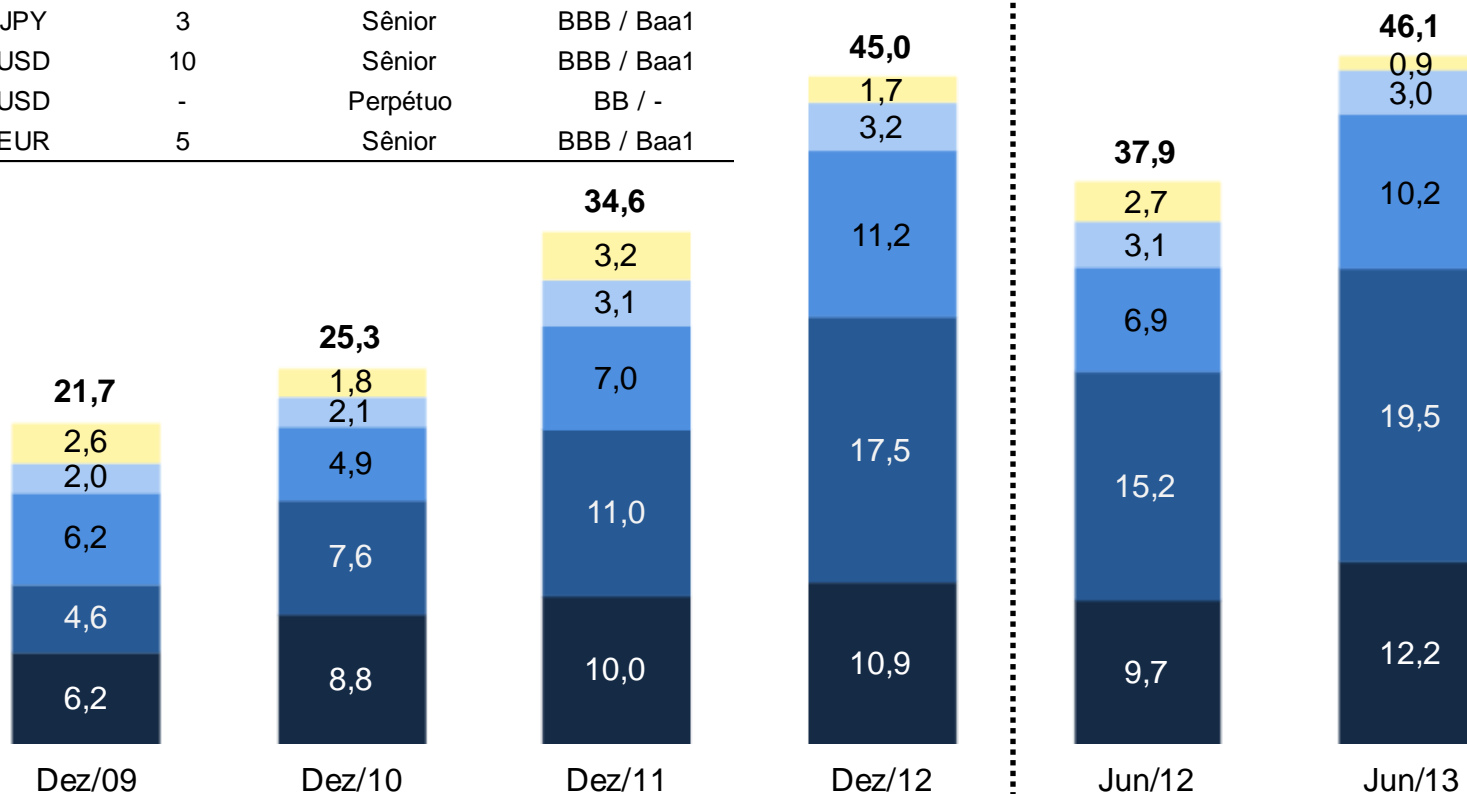
Captações Externas



Emissão de bônus externos em 2012/2013

Data da Emissão	Volume (US\$ milhão)	Moeda	Prazo (Anos)	Estrutura	Rating (S&P / Moody's)
20/01/2012	1.000	USD	-	Perpétuo	BB / -
05/03/2012	750	USD	-	Perpétuo	BB / -
19/06/2012	750	USD	10	Subordinado Nível II	BB+/Baa1
24/09/2012	317	JPY	3	Sênior	BBB / Baa1
10/10/2012	1.925	USD	10	Sênior	BBB / Baa1
31/01/2013	2.000	USD	-	Perpétuo	BB / -
25/07/2013	926	EUR	5	Sênior	BBB / Baa1

US\$ bilhões

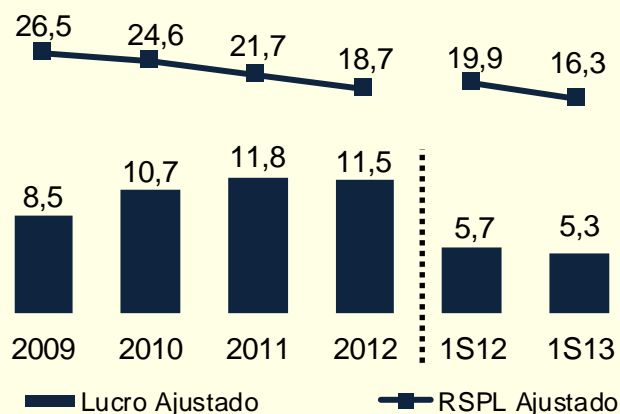


■ Interbancário ■ Emissões ■ Pessoa Jurídica ■ Pessoa Física ■ Compromissadas

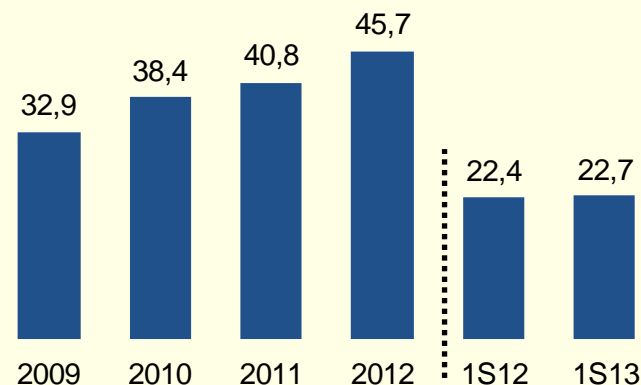
Destaques do Resultado



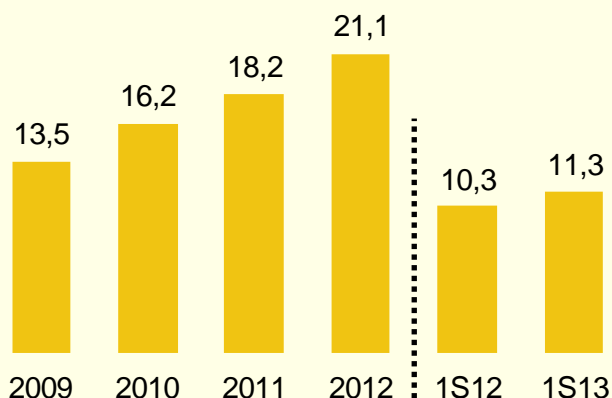
Lucro Líquido (R\$ bilhões) e RSPL (%)



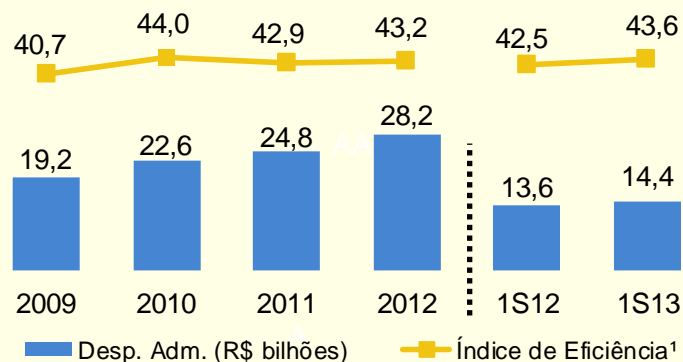
Margem Financeira Bruta (R\$ bilhões)



Receita de Tarifas (R\$ bilhões)



Índice de Eficiência¹ (%)



(1) Despesas Administrativas / Receitas Operacionais – Série revista devido à mudança de metodologia. Dados referentes à Demonstração do Resultado com Realocações. Indicador acumulado em 12 meses.

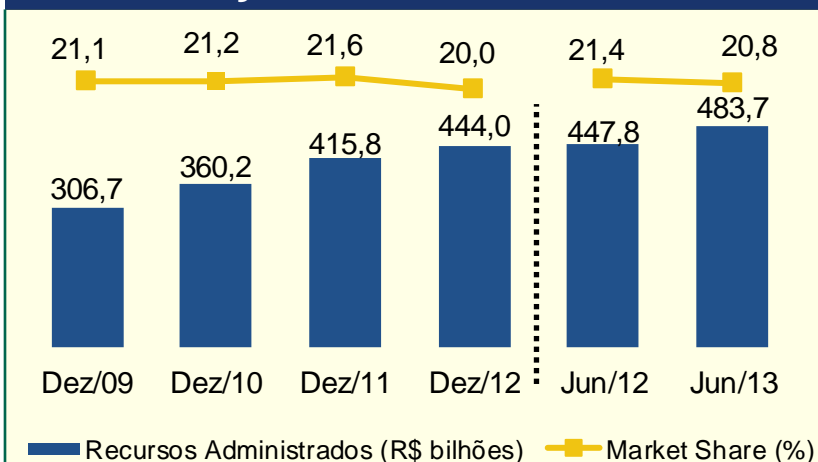
Outros Negócios



Mercado de Capitais – Ranking

Renda Variável	4T12	2T12	2T13
Quantidade de Operações	1 st	1 st	1 st
Volume de Operações	3 ^o	6 ^o	1 ^o
Renda Fixa - Curto Prazo			
Quantidade de Operações	1 st	3 ^o	1 st
Volume de Operações	2 ^o	1 st	2 ^o
Renda Fixa - Longo Prazo			
Quantidade de Operações	3 ^o	3 ^o	1 st
Volume de Operações	3 ^o	3 ^o	1 ^o

Administração de Recursos de Terceiros



Seguridade - Arrecadação

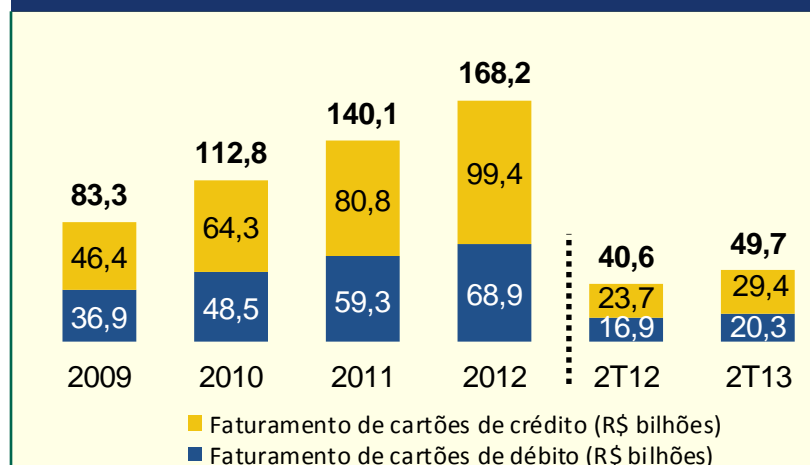
Negócios	1S13
SH1 Vida ¹	1 st
SH2 Elementares ²	2 ^o
Previdência ³	1 st
Capitalização	1 st
BB Corretora	1 st

Fonte: SUSEP e BB Seguridade ¹ SH1 compreende Vida, Prestamista, Habitacional e Rural

² SH2 compreende Auto, Danos e Outros (exceto para seguros Habitacional e Rural)

³ Considera ranking em arrecadação

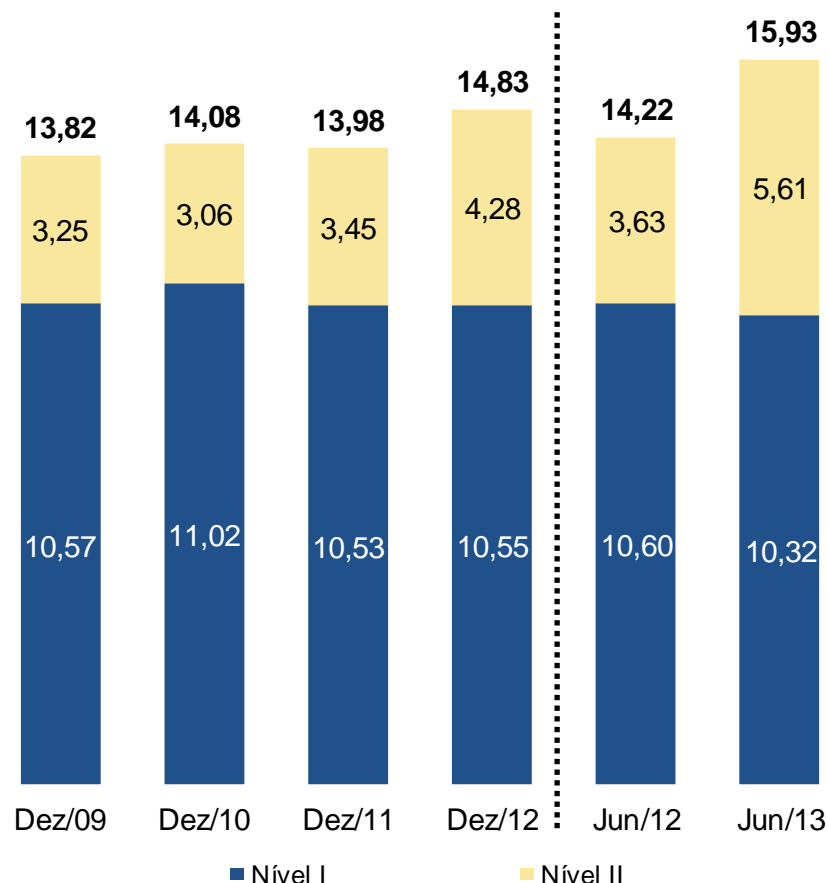
Cartões de Crédito



Base de Capital



Índice de Basileia (%)



Estrutura de Capital

R\$ bilhões	Jun/13
Patrimônio de Referência (PR)	117,98
Nível I	76,42
Patrimônio Líquido	64,72
IHCD - Nível I	11,46
Outros	0,23
Nível II	45,74
Dívida Subordinada	38,19
IHCD - Nível II	7,88
Outros	0,33
Deduções	(4,19)
PLE / PRE	81,48
Excesso / Insuficiência de PR	36,50
Índice de Basileia em Jun/2013	15,93

Capital – Estimativas Basileia III¹



- Em 1º de Março de 2013, o Banco Central do Brasil divulgou regulamentação sobre a implementação das regras de Basileia III no Brasil
- Baseadas nesta regulamentação e de acordo com o Orçamento e a Estratégia Corporativa, o Banco do Brasil anunciou em Comunicado ao Mercado datado de 05/03/2013, as estimativas abaixo:

Indicadores de Capital	Dez/13	Dez/14	Dez/15	Dez/16
Índice estimado de Capital Principal	7,60%	6,93%	6,67%	6,50%
Requerimento mínimo de Capital Principal ²	4,50%	4,50%	4,50%	5,75%
Índice estimado de Capital de Nível I	8,82%	8,55%	8,00%	7,59%
Requerimento mínimo de Capital de Nível I ²	5,50%	5,50%	6,00%	7,25%

(2) Considerando limite superior do adicional de Capital Principal

(1) Estas informações estão fundamentadas em estimativas de crescimento, projeções de resultados e estratégias futuras sobre o Banco do Brasil, suas subsidiárias, coligadas e controladas. Embora essas referências e declarações reflitam o julgamento da administração com base em informações disponíveis no momento, as mesmas envolvem imprecisões e riscos difíceis de prever, podendo, desta forma, haver resultados ou consequências diferentes daqueles aqui antecipados e discutidos. A performance futura do Banco está sujeita a fatores externos, incluindo as taxas de juros, câmbio e do preço de mercado da sua carteira de valores mobiliários, assim como o desempenho econômico geral do país, do setor e dos mercados internacionais.



Apêndice

Banco do Brasil - Ratings

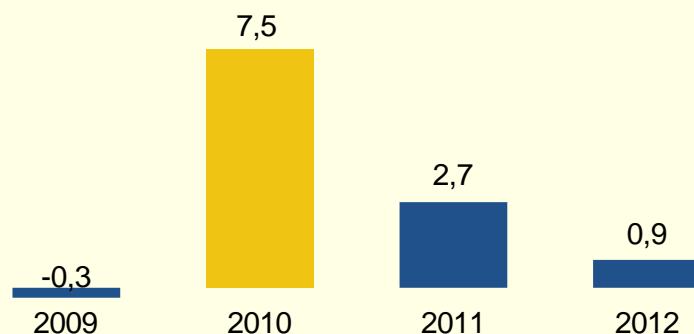


	2009	2010	2011	2012	2T13
Standard & Poor's					
Moeda Local - Longo Prazo	BBB-	BBB-	BBB	BBB	BBB
Moeda Estrangeira - Longo Prazo	BBB-	BBB-	BBB	BBB	BBB
Moody's					
Força Financeira	C+	C+	C+	C-	C-
Moeda Estrangeira - Dívida de Longo Prazo	Baa2	Baa2	Baa1	Baa1	Baa1
Moeda Estrangeira - Depósitos de Longo Prazo	Baa3	Baa3	Baa2	Baa2	Baa2
Moeda Local - Depósitos de Longo Prazo	A2	A2	A2	A3	A3
Fitch Ratings					
Moeda Local - Longo Prazo	BBB-	BBB-	BBB	BBB	BBB
Moeda Estrangeira - Longo Prazo	BBB-	BBB-	BBB	BBB	BBB

Destques Macroeconômicos

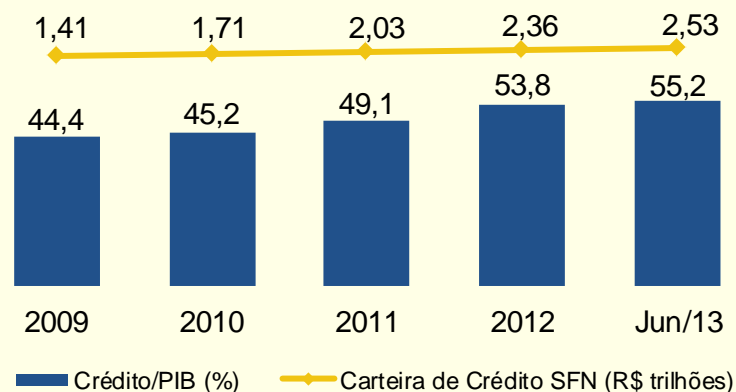


Crescimento do PIB (%)



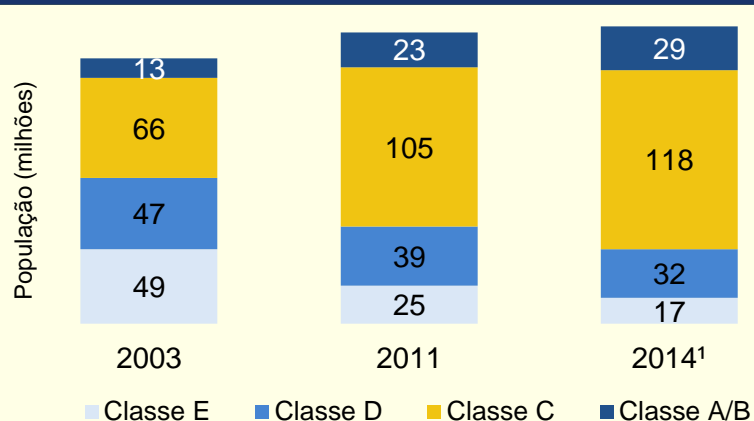
Fonte: IBGE

Empréstimos / PIB (%) e Evolução da Carteira de Crédito do Brasil



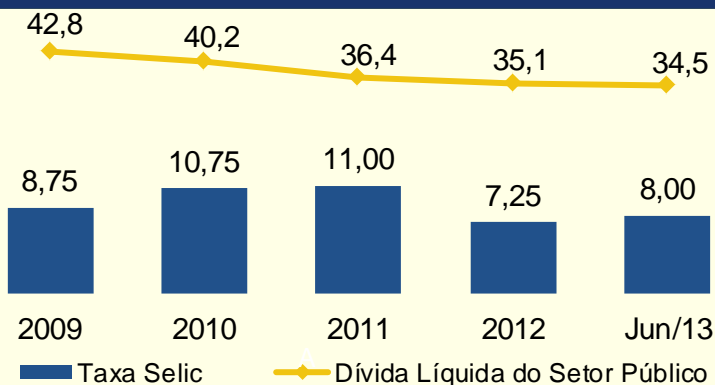
Fonte: Banco Central do Brasil

Evolução das Classes Sociais



Fonte: Fundação Getúlio Vargas (1) Projeções FGV

Taxa de Juros⁽¹⁾ e Dívida Líquida do Setor Público (%)

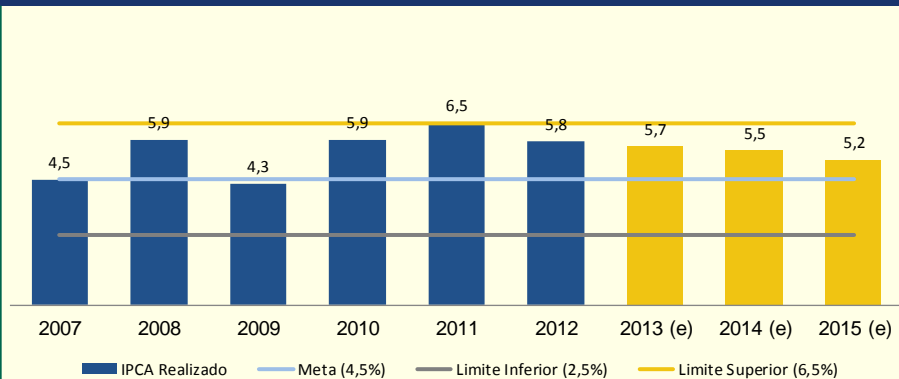


Fonte: Banco Central do Brasil (1) Meta de taxa de juros, fim de período

Destques Macroeconômicos

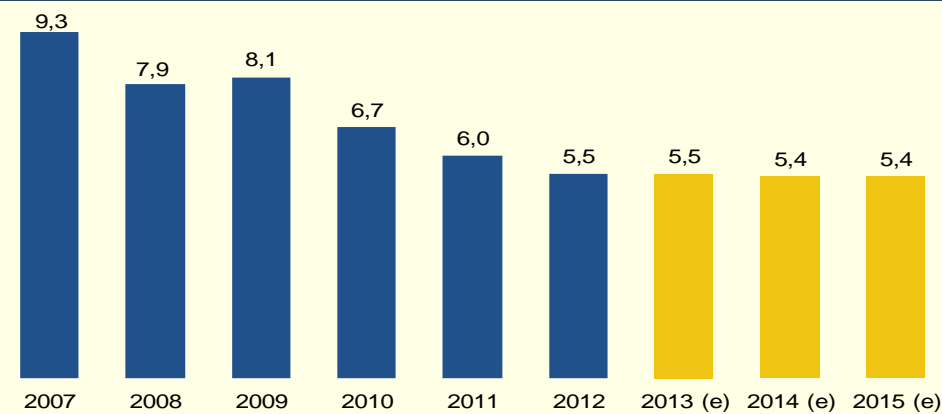


Metas de Inflação (%)



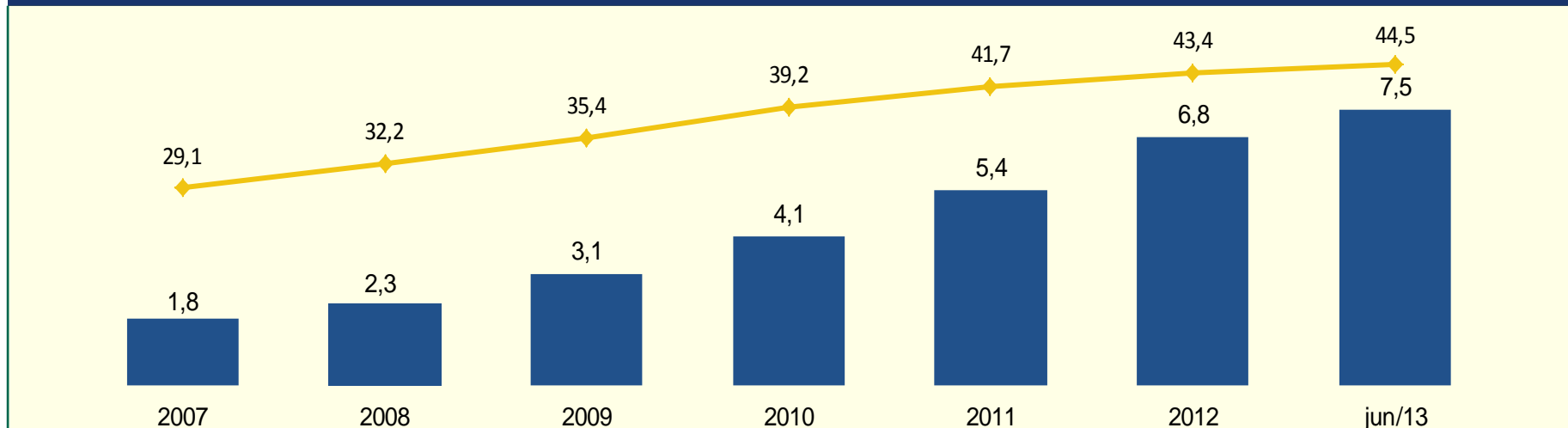
Fonte: Banco Central do Brasil / Estimativas BB / Cenário Base

Taxa de Média de Desemprego % PEA



Fonte: Banco Central do Brasil / Estimativas BB / Cenário Base

Cred. Imobiliário / PIB (%) e endividamento das famílias com SFN em 12 meses (%)



Fonte: Banco Central do Brasil / Comprometimento de Renda dado de maio/2013



Unidade Relações com Investidores
SBS - Quadra 1 - Bloco C - Ed. Sede III – 7º andar
70073-901 - Brasília (DF)
Telefone: +55 (61) 3102 1124
Fax: +55 (61) 3102 1435

bb.com.br/ri
ri@bb.com.br



Índice de Ações com Tag Along Diferenciado

