

Geral

FGO Pronampe

Operações Garantidas

#pública

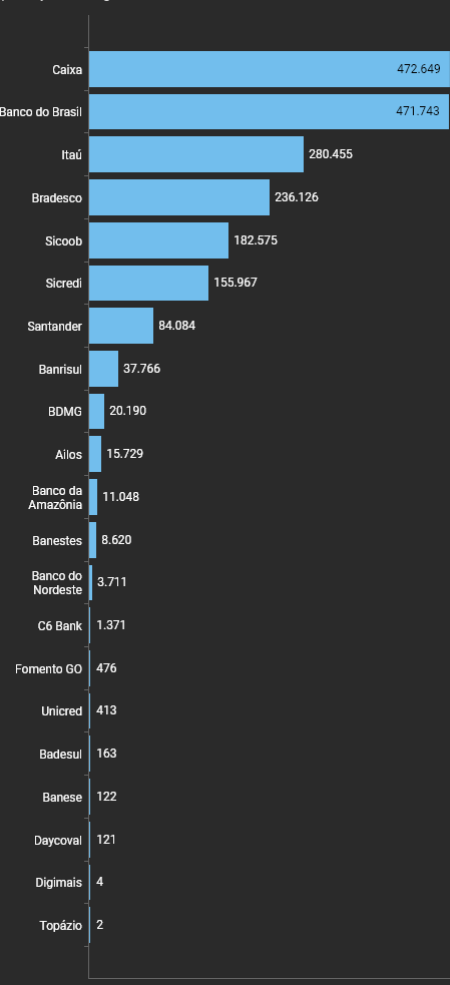
Base: 20/05/2024



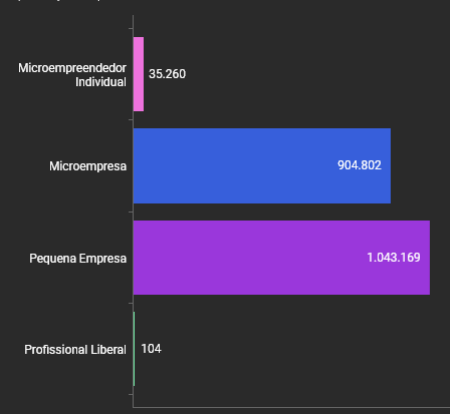
Operações por UF

UF	Quantidade	Valor
AC	5.626	430.310.471,27
AL	14.719	1.100.678.392,46
AM	15.326	1.251.309.441,55
AP	4.282	369.237.435,30
BA	101.323	7.419.229.309,72
CE	51.987	3.979.045.631,31
DF	30.597	2.630.770.822,38
ES	55.388	3.717.772.811,92
GO	79.375	5.964.264.279,16
MA	30.727	2.436.741.106,59
MG	228.789	16.195.606.984,85
MS	30.962	2.226.811.591,49
MT	50.321	3.911.872.565,50
PA	41.366	3.233.734.182,21
PB	24.782	1.862.764.948,39
PE	50.642	3.932.437.028,14
PI	21.002	1.572.646.087,72
PR	184.509	12.893.290.778,04
RJ	112.180	8.918.119.081,31
RN	22.341	1.631.316.685,03
RO	17.870	1.333.763.270,79
RR	3.814	306.505.113,83
RS	188.862	12.025.618.704,66
SC	133.179	9.616.944.608,18
SE	12.195	953.380.218,66
SP	455.997	34.207.003.362,83
TO	15.174	1.134.176.716,76
Tota...	1.983.335	145.255.351.630,05

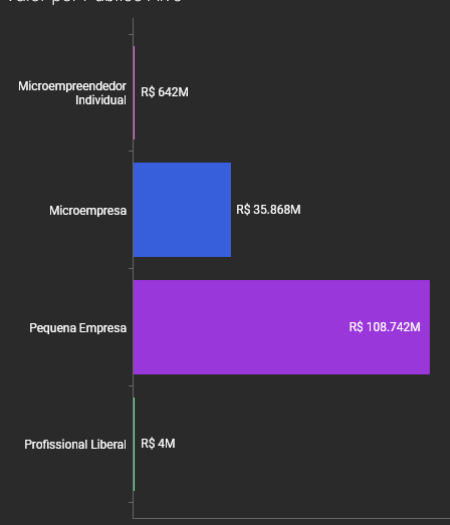
Operações - Agente



Operações por Público Alvo



Valor por Público Alvo



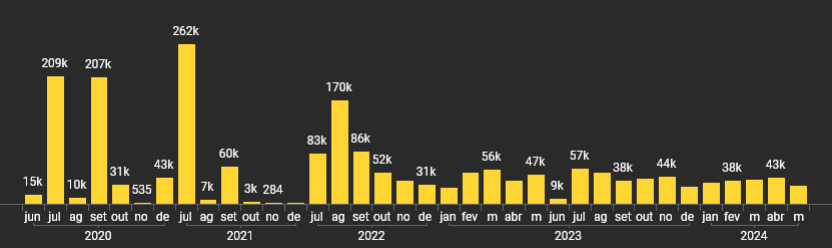
Resumo por Público Alvo

Público Alvo	Empresas	Operações	Valor Contratado	Valor Mé...	Inadimplência
Pequena Empresa	722.664	1.043.169	108.742.258.531,71	104.242,23	10,1%
Microempresa	727.736	904.802	35.867.860.573,33	39.641,67	9,0%
Profissional Liberal	100	104	3.642.164,53	35.020,81	10,7%
Microempreendedor Individual	34.439	35.260	641.590.360,49	18.195,98	7,9%
Total geral	1.484.939	1.983.335	145.255.351.630,06	73.237,93	9,8%

Resumo por Agente

Nome Instituição	Empresas	Operações	Valor Contratado	Valor Médio
Caixa	375.859	472.649	41.815.560.961,49	88.470,64
Banco do Brasil	344.403	471.743	37.117.288.287,57	78.681,16
Itaú	219.361	280.455	18.368.093.605,36	65.493,91
Bradesco	196.114	236.126	15.961.319.709,36	67.596,62
Sicoob	149.812	182.575	11.496.765.590,60	62.970,10
Sicredi	125.609	155.967	9.557.140.020,41	61.276,68
Santander	72.330	84.084	5.121.135.619,03	60.905,00
Banrisul	29.299	37.766	1.785.541.500,96	47.279,07
BDMG	16.655	20.190	1.318.665.755,00	65.312,82
Banco da Amazônia	9.264	11.048	948.499.980,00	85.852,64
Aílos	12.967	15.729	894.238.231,28	56.852,83
Banestes	7.006	8.620	509.772.965,21	59.138,40
Banco do Nordeste	3.676	3.711	230.214.256,76	62.035,64
C6 Bank	1.287	1.371	47.806.136,65	34.869,54
Fomento GO	476	476	33.767.111,46	70.939,31
Unicred	406	413	16.006.598,00	38.756,90
Badesul	163	163	14.825.046,00	90.951,20
Banese	122	122	10.989.450,00	90.077,46
Daycoval	121	121	7.375.522,00	60.954,73
Digimais	4	4	320.000,00	80.000,00
Topázio	2	2	25.282,91	12.641,46
Total geral	1.564.936	1.983.335	145.255.351.630,05	73.237,93

Quantidade de operações contratadas por mês



Inadimplência

Year	Valor Contratado	Saldo Operações	Saldo Atrasado	Inadimplência Operações	Inadimplência Saldo
2020	R\$ 37.504M	R\$ 7.120M	R\$ 556M	1,48%	7,81%
2021	R\$ 24.935M	R\$ 14.088M	R\$ 1.077M	4,32%	7,64%
2022	R\$ 36.769M	R\$ 33.934M	R\$ 5.382M	14,64%	15,86%
2023	R\$ 33.800M	R\$ 36.309M	R\$ 3.016M	8,92%	8,31%
2024	R\$ 12.247M	R\$ 10.627M	R\$ 5M	0,04%	0,05%
Total geral	R\$ 145.255M	R\$ 102.078M	R\$ 10.036M	6,91%	9,83%

Inadimplência Operações: saldo atrasado / valor contratado
 Inadimplência Saldo: saldo atrasado / saldo operações

Honras e Recuperações

ANO	Valores Honorados	Valores Recuperados
2021	R\$ 173.107.903,60	R\$ 5.580,65
2022	R\$ 1.329.992.771,66	R\$ 41.775.585,39
2023	R\$ 1.925.790.974,14	R\$ 34.531.283,34
Total geral	R\$ 3.428.891.649,40	R\$ 76.312.449,38

2024

FGO Pronampe 2024

Operações Garantidas

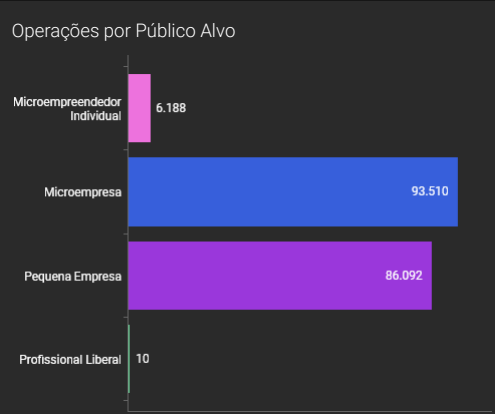
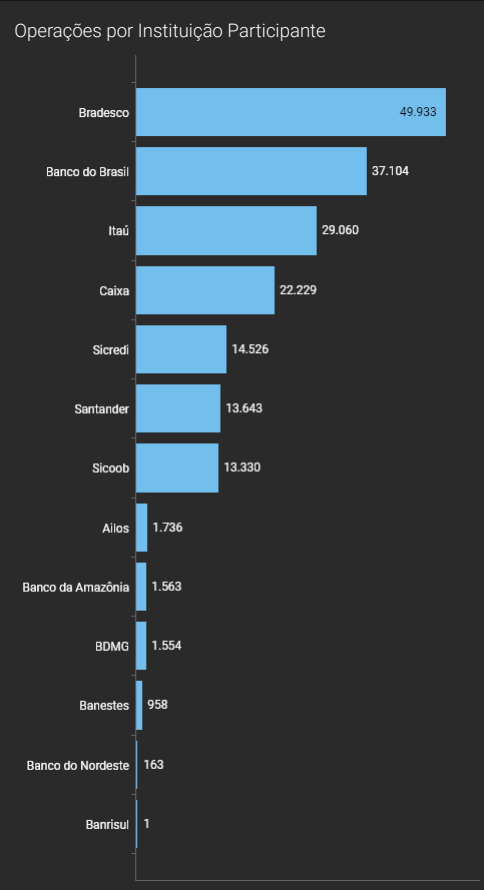
#pública

Base: 20/05/2024



Operações por UF

UF	Quantidade	Valor
AC	552	36.285.078,99
AL	1.519	102.983.063,04
AM	1.907	137.364.824,65
AP	584	52.219.630,47
BA	11.511	745.267.706,52
CE	5.990	408.533.788,22
DF	2.723	213.666.730,91
ES	4.276	263.369.276,81
GO	7.946	519.435.315,20
MA	4.019	280.749.715,77
MG	20.903	1.310.901.812,80
MS	2.894	182.137.752,96
MT	4.585	309.081.515,48
PA	5.081	348.194.803,14
PB	2.718	179.316.824,46
PE	5.413	360.995.865,43
PI	2.290	152.265.380,66
PR	16.367	1.032.468.794,09
RJ	9.564	679.451.442,86
RN	2.196	142.791.399,85
RO	1.690	113.182.902,97
RR	363	24.541.705,59
RS	12.051	720.603.019,32
SC	10.356	713.962.264,92
SE	1.318	91.578.229,08
SP	45.084	3.009.296.303,10
TO	1.900	116.257.535,73
Total geral	185.800	12.246.902.683,02



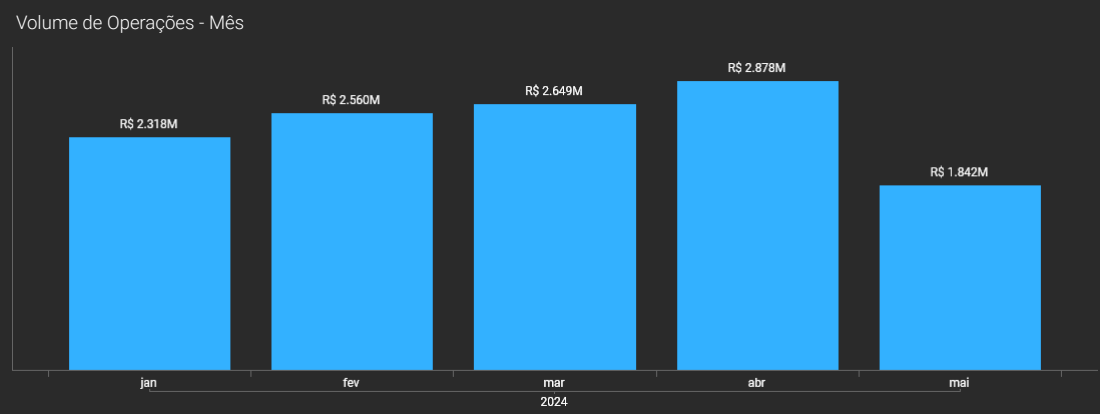
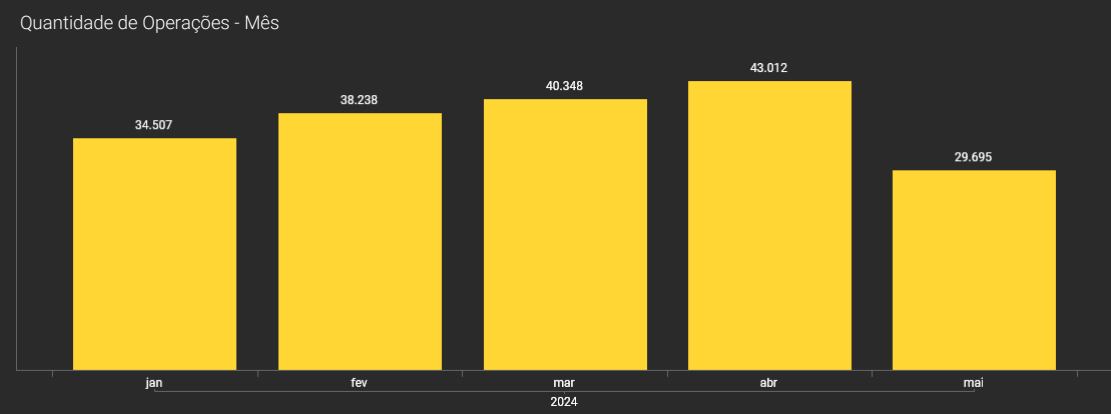
Resumo por Público Alvo

Público Alvo	Empresas	Operações	Valor Contratado	Valor Médio	Inadimplência
Microempresa	90.774	93.510	3.358.037.903,87	35.911,00	0,1%
Pequena Empresa	83.187	86.092	8.768.880.594,10	101.854,77	0,0%
Microempreend...	6.163	6.188	119.662.539,67	19.337,84	0,7%
Profissional Lib...	10	10	321.645,38	32.164,54	10,3%
Total geral	180.134	185.800	12.246.902.683,02	65.914,44	0,1%



Resumo por Instituição Participante

Nome Instituição	Operações	Valor Contratado	Valor Médio
Bradesco	49.933	3.094.446.763,61	61.971,98
Banco do Brasil	37.104	2.582.809.786,79	69.610,01
Itaú	29.060	1.934.169.323,13	66.557,79
Caixa	22.229	1.854.323.586,87	83.419,12
Sicredi	14.526	882.827.932,54	60.775,71
Sicoob	13.330	866.073.484,99	64.971,75
Santander	13.643	672.694.298,24	49.306,92
Ailos	1.736	110.599.815,67	63.709,57
BDMG	1.554	100.252.358,00	64.512,46
Banco da Amazônia	1.563	92.805.882,36	59.376,76
Banestes	958	45.778.387,36	47.785,37
Banco do Nordeste	163	10.106.063,46	62.000,39
Banrisul	1	15.000,00	15.000,00
Total geral	185.800	12.246.902.683,02	65.914,44



2023

FGO Pronampe 2023

Operações Garantidas

#pública

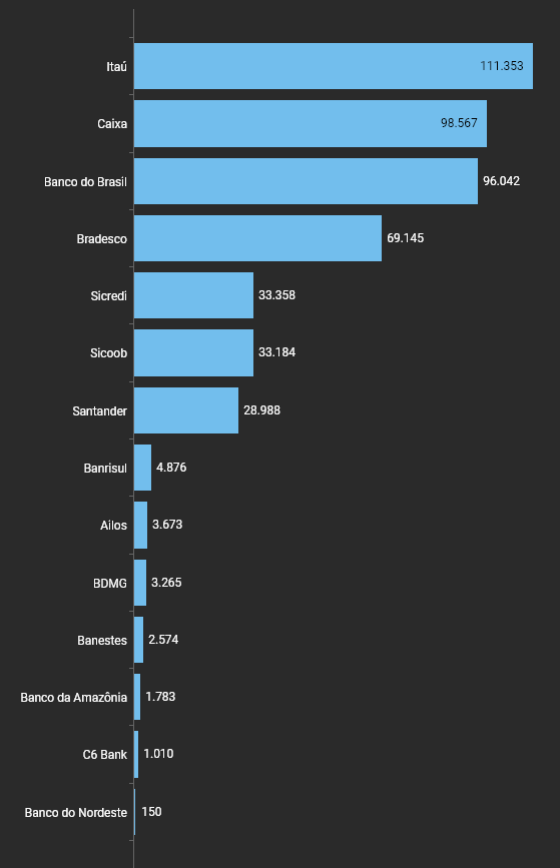
Base: 20/05/2024



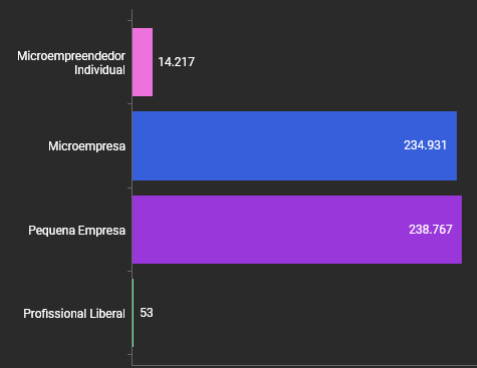
Operações por UF

UF	Quantidade	Valor
AC	1.498	106.484.624,90
AL	3.933	277.063.736,00
AM	4.957	397.977.865,65
AP	1.469	129.542.270,02
BA	26.885	1.907.142.709,36
CE	15.455	1.138.015.571,32
DF	8.272	681.260.827,65
ES	11.614	732.691.502,69
GO	20.464	1.404.705.322,90
MA	8.139	629.939.612,89
MG	52.457	3.372.874.915,84
MS	6.702	448.899.667,24
MT	10.782	767.650.826,12
PA	10.925	815.113.401,66
PB	6.370	449.673.262,44
PE	14.088	1.030.354.366,00
PI	5.344	381.772.990,43
PR	42.524	2.753.289.196,15
RJ	29.972	2.209.113.844,82
RN	5.576	388.649.652,03
RO	3.990	285.423.891,46
RR	1.104	81.603.898,52
RS	37.925	2.496.123.352,30
SC	27.780	1.993.670.969,63
SE	3.196	239.117.961,49
SP	122.590	8.411.713.087,84
TO	3.957	270.417.385,68
Total geral	487.968	33.800.286.713,03

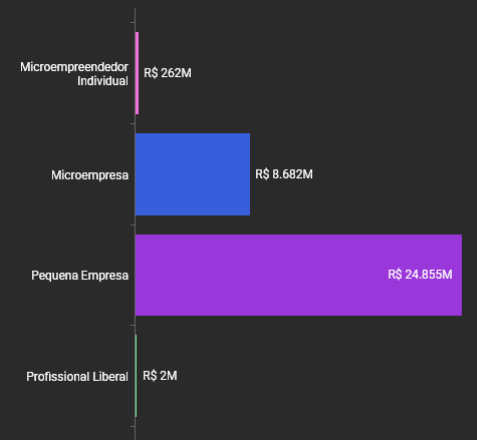
Operações por Instituição Participante



Operações por Público Alvo



Valor por Público Alvo



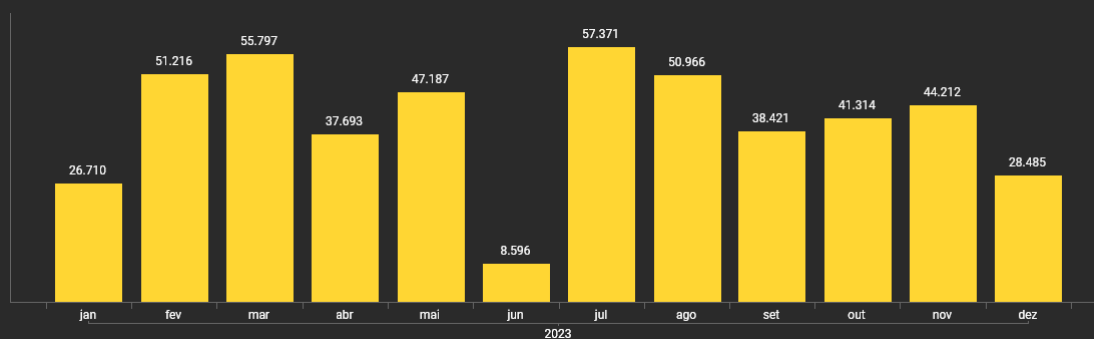
Resumo por Público Alvo

Público Alvo	Empresas	Operações	Valor Contratado	Valor Médio	Inadimplência
Microempreend...	14.115	14.217	262.018.301,30	18.429,93	7,2%
Microempresa	223.920	234.931	8.681.668.263,55	36.954,12	7,4%
Pequena Empresa	219.482	238.767	24.854.871.279,06	104.096,76	8,6%
Profissional Lib...	50	53	1.728.869,12	32.620,17	13,5%
Total geral	457.567	487.968	33.800.286.713,03	69.267,42	8,3%

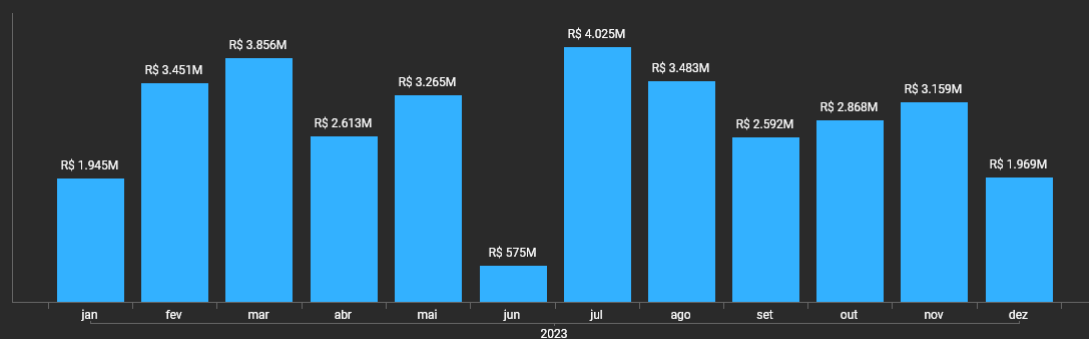
Resumo por Instituição Participante

Nome Instituição	Operações	Valor Contratado	Valor Médio
Caixa	98.567	7.958.921.177,49	80.746,31
Banco do Brasil	96.042	7.310.951.843,12	76.122,44
Itaú	111.353	6.857.763.982,03	61.585,80
Bradesco	69.145	4.963.961.571,80	71.790,61
Sicoob	33.184	2.096.604.621,33	63.181,19
Sicredi	33.358	2.081.185.656,14	62.389,40
Santander	28.988	1.475.066.142,79	50.885,41
Banrisul	4.876	292.303.019,29	59.947,30
Ailos	3.673	255.771.220,01	69.635,51
BDMG	3.265	215.267.915,00	65.931,98
Banestes	2.574	133.681.298,10	51.935,24
Banco da Amazônia	1.783	114.216.500,85	64.058,61
C6 Bank	1.010	35.042.495,08	34.695,54
Banco do Nordeste	150	9.549.270,00	63.661,80
Total geral	487.968	33.800.286.713,03	69.267,42

Quantidade de Operações - Mês



Volume de Operações - Mês



2022

FGO Pronampe 2022

Operações Garantidas

#pública

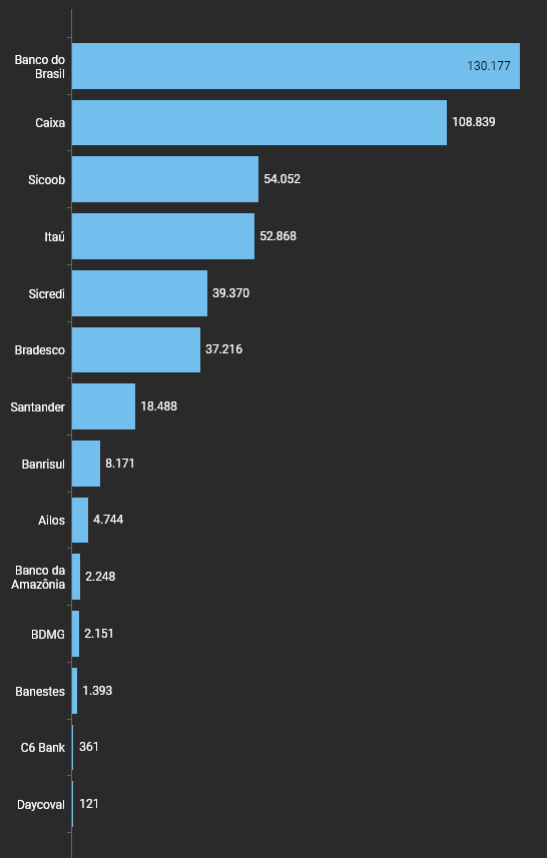
Base: 20/05/2024



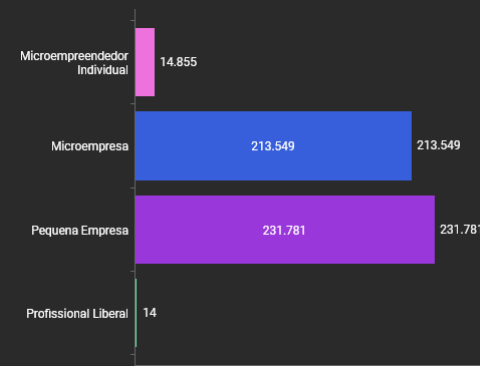
Operações por UF

UF	Quantidade	Valor
AC	1.407	115.935.637,05
AL	3.342	269.572.953,19
AM	3.368	283.710.040,07
AP	1.029	90.313.089,77
BA	23.975	1.902.274.412,19
CE	12.307	1.013.975.309,39
DF	7.618	697.350.971,40
ES	13.476	1.033.931.656,15
GO	18.951	1.545.911.507,59
MA	7.529	658.082.916,70
MG	53.239	4.005.812.249,62
MS	7.563	590.814.128,44
MT	13.534	1.135.986.772,60
PA	10.624	869.790.935,98
PB	5.888	464.629.123,17
PE	11.864	986.402.152,89
PI	5.351	439.498.598,77
PR	43.011	3.326.614.970,40
RJ	25.461	2.127.716.435,28
RN	5.335	413.222.393,98
RO	4.334	346.768.224,65
RR	1.120	93.198.560,07
RS	41.704	3.128.631.925,13
SC	32.753	2.778.555.626,93
SE	2.596	213.867.094,97
SP	99.010	7.929.484.392,34
TO	3.810	307.076.212,00
Total geral	460.199	36.769.128.290,72

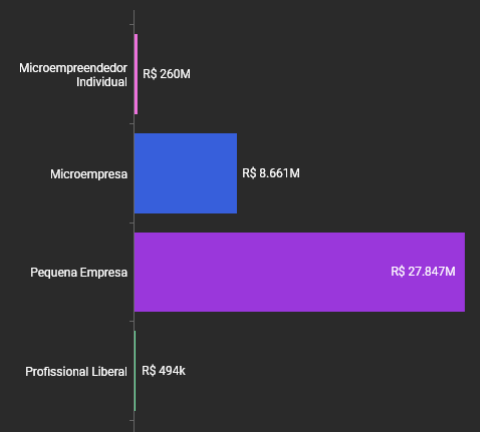
Quantidade de Operações - Agente



Operações por Público Alvo



Valor por Público Alvo



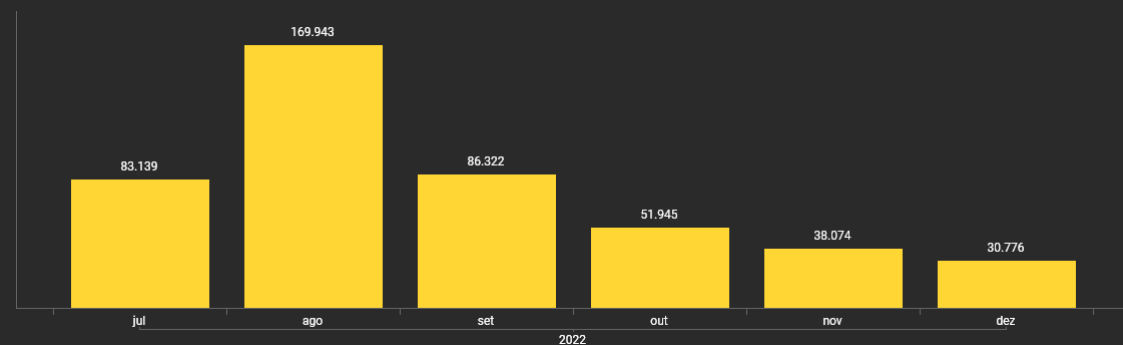
Resumo por Público Alvo

Público Alvo	Empresas	Operações	Valor Contratado	Valor Médio	Inadimplência
Microempreendedor...	14.805	14.855	259.909.519,52	17.496,43	11,7%
Microempresa	208.595	213.549	8.661.487.451,40	40.559,72	15,3%
Pequena Empresa	221.843	231.781	27.847.237.432,98	120.144,61	16,1%
Profissional Liberal	14	14	493.886,82	35.277,63	2,8%
Total geral	445.257	460.199	36.769.128.290,72	79.898,32	15,9%

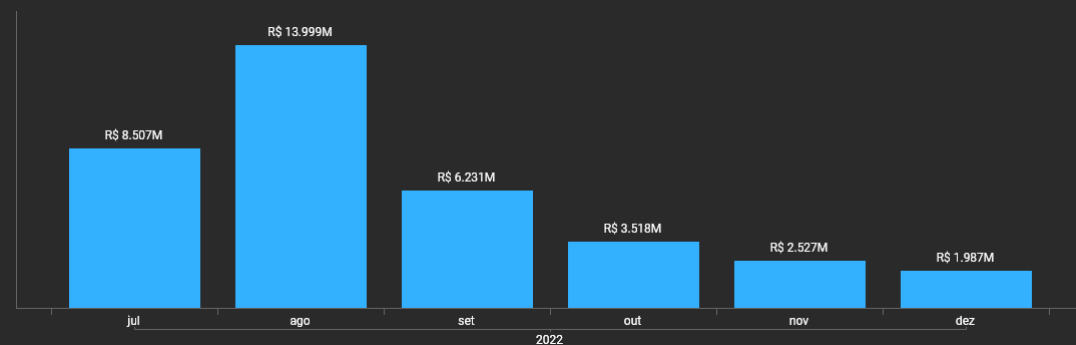
Resumo por Instituição Participante

Nome Instituição	Operações	Valor Contratado	Valor Médio
Banco do Brasil	130.177	12.012.862.897,30	92.280,99
Caixa	108.839	9.657.411.408,95	88.731,17
Sicoob	54.052	3.883.193.553,90	71.841,81
Itaú	52.868	3.197.123.932,14	60.473,71
Sicredi	39.370	2.798.396.087,90	71.079,40
Bradesco	37.216	2.571.786.052,83	69.104,31
Santander	18.488	1.262.762.187,99	68.301,72
Banrisul	8.171	568.540.415,22	69.580,27
Ailos	4.744	365.200.381,65	76.981,53
Banco da Amazônia	2.248	193.063.881,62	85.882,51
BDMG	2.151	143.874.042,00	66.887,05
Banestes	1.393	94.774.285,65	68.036,10
C6 Bank	361	12.763.641,57	35.356,35
Daycoval	121	7.375.522,00	60.954,73
Total geral	460.199	36.769.128.290,72	79.898,32

Quantidade de Operações - mês



Volume de Operações - mês



2021

FGO Pronampe 2021

Operações Garantidas

#pública

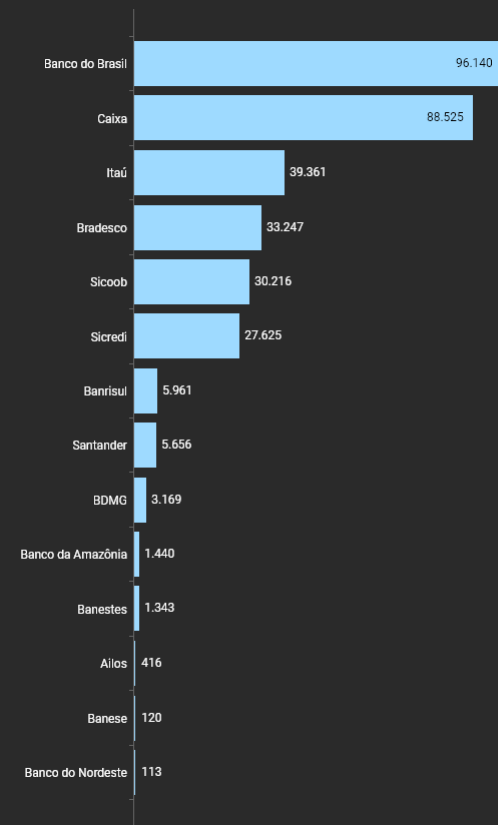
Base: 20/05/2024



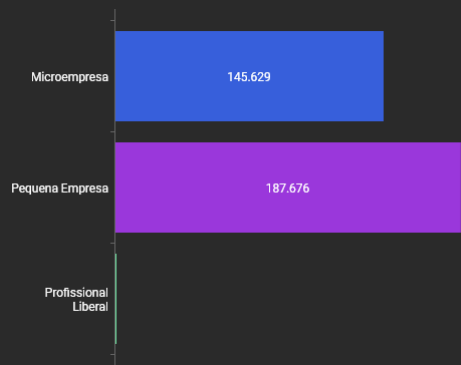
Operações por UF

UF	Quantidade	Valor
AC	972	74.306.511,16
AL	2.362	179.887.161,77
AM	2.358	183.175.729,50
AP	541	44.089.674,99
BA	16.342	1.257.397.927,61
CE	8.422	678.298.161,77
DF	4.951	434.784.807,17
ES	9.844	698.913.114,66
GO	14.274	1.145.805.220,65
MA	5.460	460.197.434,48
MG	36.503	2.611.455.447,71
MS	6.328	484.810.392,82
MT	10.241	842.737.021,48
PA	7.255	566.459.994,79
PB	4.580	360.567.605,31
PE	8.111	655.791.845,37
PI	3.893	301.359.169,23
PR	34.191	2.397.868.647,65
RJ	16.972	1.321.659.902,23
RN	4.195	318.256.145,50
RO	3.067	218.263.671,43
RR	546	43.808.044,60
RS	31.382	1.996.029.515,31
SC	22.232	1.629.586.285,14
SE	2.159	170.675.640,51
SP	73.735	5.665.906.803,66
TO	2.416	192.969.877,50
Total geral	333.332	24.935.061.754,00

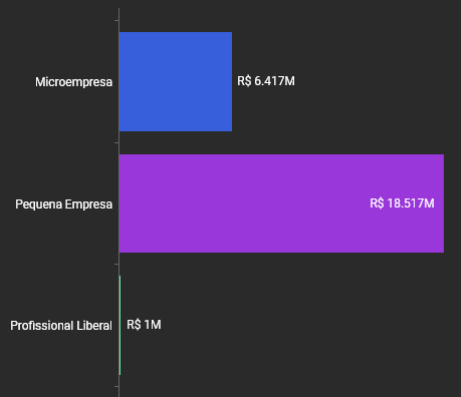
Quantidade de Operações - Agente



Operações por Público Alvo



Valor por Público Alvo



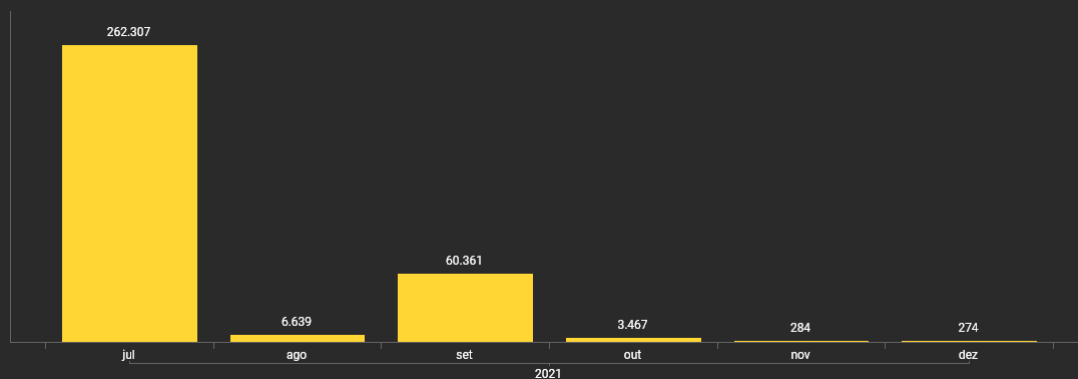
Resumo por Público Alvo

Público Alvo	Empresas	Operações	Valor Contratado	Valor Médio	Inadimplência
Microempresa	140.497	145.629	6.417.113.062,36	44.064,80	8,2%
Pequena Empresa	178.733	187.676	18.516.850.928,43	98.663,93	7,4%
Profissional Lib...	27	27	1.097.763,21	40.657,90	7,9%
Total geral	319.257	333.332	24.935.061.754,00	74.805,48	7,6%

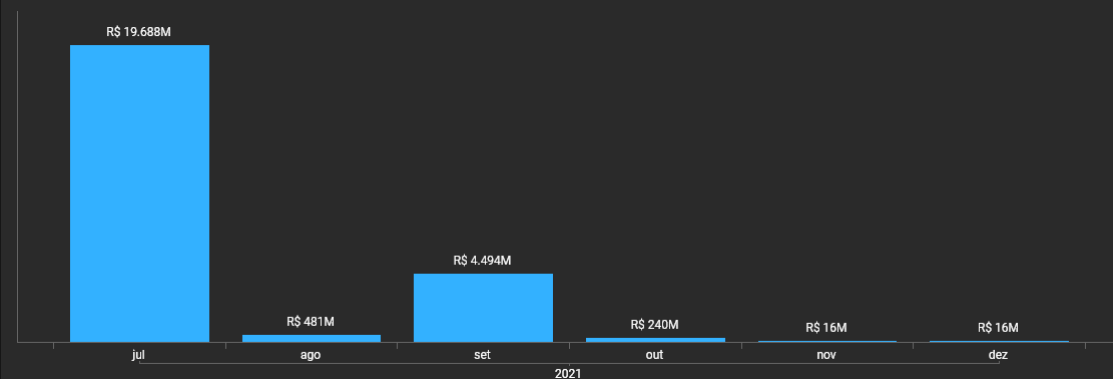
Resumo por Instituição Participante

Nome Instituição	Operações	Valor Contratado	Valor Médio
Banco do Brasil	96.140	8.200.225.607,53	85.294,63
Caixa	88.525	6.777.686.503,51	76.562,40
Bradesco	33.247	2.639.890.591,05	79.402,37
Itaú	39.361	2.514.531.320,20	63.883,83
Sicoob	30.216	1.925.666.345,67	63.730,02
Sicredi	27.625	1.793.512.968,64	64.923,55
Santander	5.656	403.822.582,13	71.397,20
Banrisul	5.961	292.047.854,86	48.993,10
BDMG	3.169	168.240.476,00	53.089,45
Banco da Amazônia	1.440	103.544.382,33	71.905,82
Banestes	1.343	84.836.039,68	63.169,05
Ailos	416	14.522.288,07	34.909,35
Banese	120	10.789.450,00	89.912,08
Banco do Nordeste	113	5.745.344,33	50.843,76
Total geral	333.332	24.935.061.754,00	74.805,48

Quantidade de operações - mês



Volume Contratado - mês



2020

FGO Pronampe 2020

Operações Garantidas

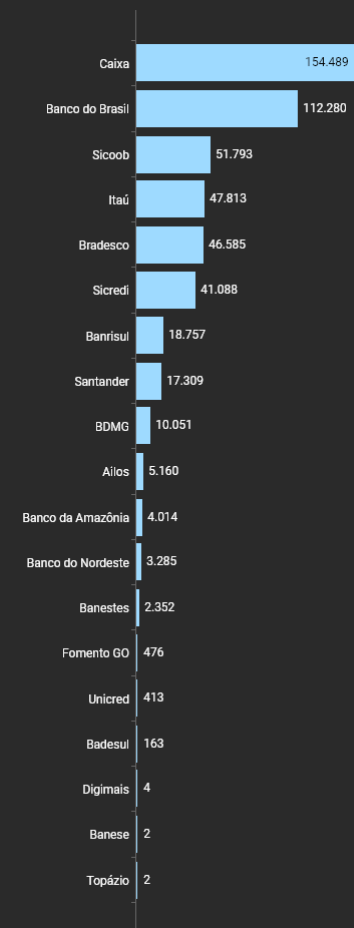
#pública
Base: 20/05/2024



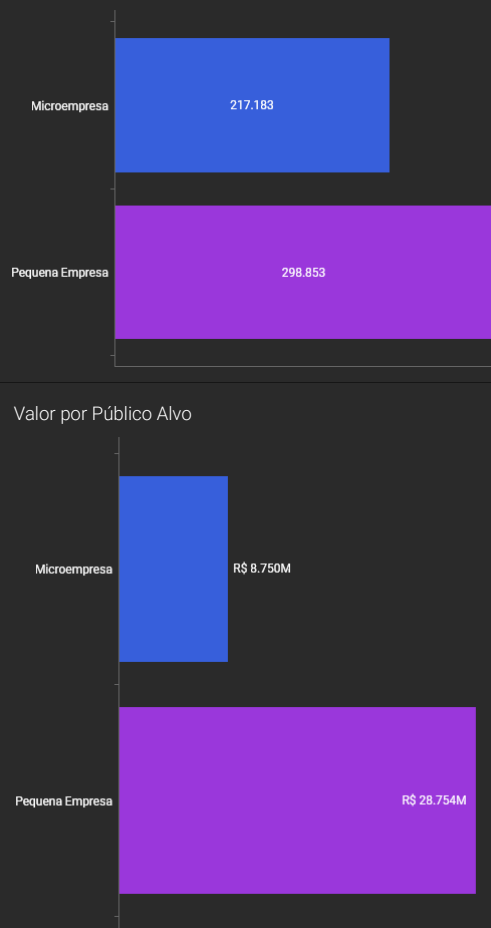
Operações por UF

UF	Quantidade	Valor
AC	1.197	97.298.619,17
AL	3.563	271.171.478,46
AM	2.736	249.080.981,68
AP	659	53.072.770,05
BA	22.610	1.607.146.554,04
CE	9.813	740.222.800,61
DF	7.033	603.707.485,25
ES	16.178	988.867.261,61
GO	17.740	1.348.406.912,82
MA	5.580	407.771.426,75
MG	65.687	4.894.562.558,88
MS	7.475	520.149.650,03
MT	11.179	856.416.429,82
PA	7.481	634.175.046,64
PB	5.226	408.578.133,01
PE	11.166	898.892.798,45
PI	4.124	297.749.948,63
PR	48.416	3.383.049.169,75
RJ	30.211	2.580.177.456,12
RN	5.039	368.397.093,67
RO	4.789	370.124.580,28
RR	681	63.352.905,05
RS	65.800	3.684.230.892,60
SC	40.058	2.501.169.461,56
SE	2.926	238.141.292,61
SP	115.578	9.190.602.775,89
TO	3.091	247.455.705,85
Total geral	516.036	37.503.972.189,28

Quantidade de Operações - Agente



Operações por Público Alvo



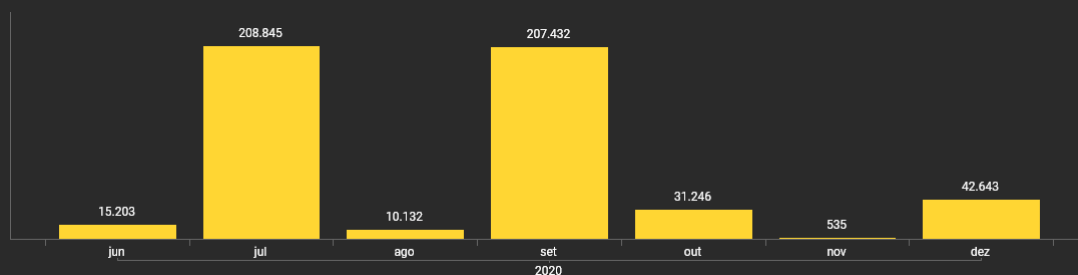
Resumo por Público Alvo

Público Alvo	Empresas	Operações	Valor Contratado	Valor Médio	Inadimplência
Microempresa	208.744	217.183	8.749.553.892,15	40.286,55	5,4%
Pequena Empresa	259.878	298.853	28.754.418.297,14	96.215,93	8,5%
Total geral	468.622	516.036	37.503.972.189,29	72.677,05	7,8%

Resumo por Instituição Participante

Nome Instituição	Operações	Valor Contratado	Valor Médio
Caixa	154.489	15.567.218.284,67	100.765,87
Banco do Brasil	112.280	7.010.438.152,83	62.437,11
Itaú	47.813	3.864.505.047,86	80.825,40
Sicoob	51.793	2.725.227.584,71	52.617,68
Bradesco	46.585	2.691.234.730,07	57.770,41
Sicredi	41.088	2.001.217.375,19	48.705,64
Santander	17.309	1.306.790.407,88	75.497,74
BDMG	10.051	691.030.964,00	68.752,46
Banrisul	18.757	632.635.211,59	33.727,95
Banco da Amazônia	4.014	444.869.332,84	110.829,43
Banco do Nordeste	3.285	204.813.578,97	62.348,12
Banestes	2.352	150.702.954,42	64.074,39
Ailos	5.160	148.144.525,88	28.710,18
Fomento GO	476	33.767.111,46	70.939,31
Unicred	413	16.006.598,00	38.756,90
Badesul	163	14.825.046,00	90.951,20
Digimais	4	320.000,00	80.000,00
Banese	2	200.000,00	100.000,00
Topázio	2	25.282,91	12.641,46
Total geral	516.036	37.503.972.189,28	72.677,05

Quantidade de operações - mês



Volume Contratado - mês

