

Geral

FGO Pronampe Operações Garantidas

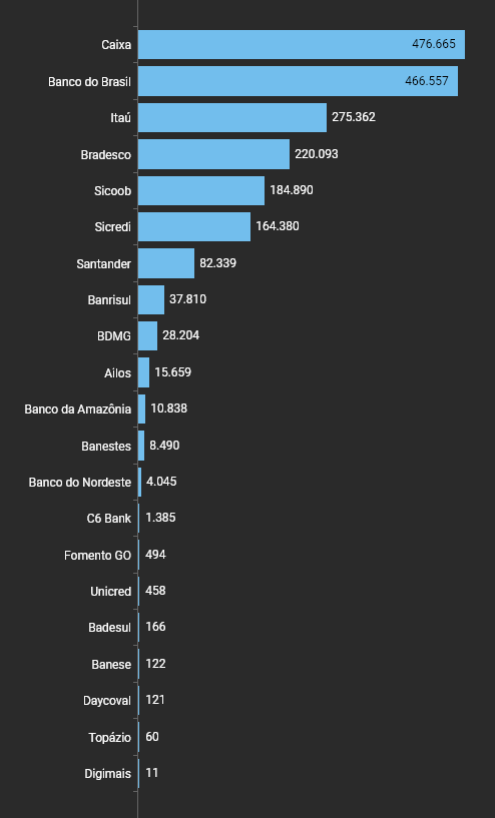
#pública
Base: 24/04/2024



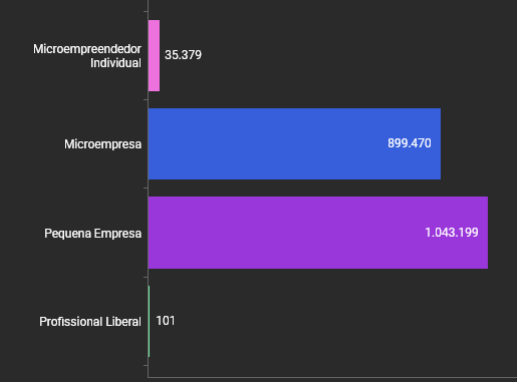
Operações por UF

UF	Quantidade	Valor
AC	5.539	424.480.133,90
AL	14.575	1.090.624.213,13
AM	14.949	1.224.356.494,80
AP	4.233	362.405.095,90
BA	99.407	7.304.238.670,92
CE	51.083	3.924.573.246,38
DF	30.281	2.603.843.699,96
ES	55.117	3.698.202.363,94
GO	78.366	5.905.077.556,12
MA	29.977	2.385.572.869,53
MG	235.592	16.582.666.164,72
MS	30.781	2.213.861.321,39
MT	51.136	3.970.624.233,23
PA	41.116	3.216.520.176,44
PB	24.476	1.846.738.704,75
PE	49.766	3.878.092.354,74
PI	20.672	1.551.101.763,82
PR	185.356	12.960.409.611,40
RJ	110.925	8.826.790.281,88
RN	22.104	1.615.377.486,76
RO	17.681	1.321.551.142,19
RR	3.839	306.660.386,45
RS	189.801	12.078.896.550,96
SC	133.276	9.609.567.973,53
SE	12.093	948.994.268,35
SP	451.204	33.890.154.771,50
TO	14.804	1.112.839.727,23
Total geral	1.978.149	144.854.221.263,42

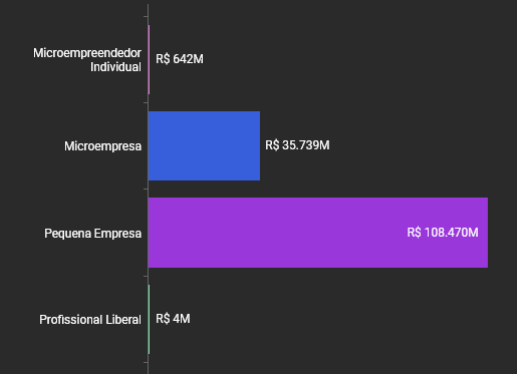
Operações - Agente



Operações por Público Alvo



Valor por Público Alvo



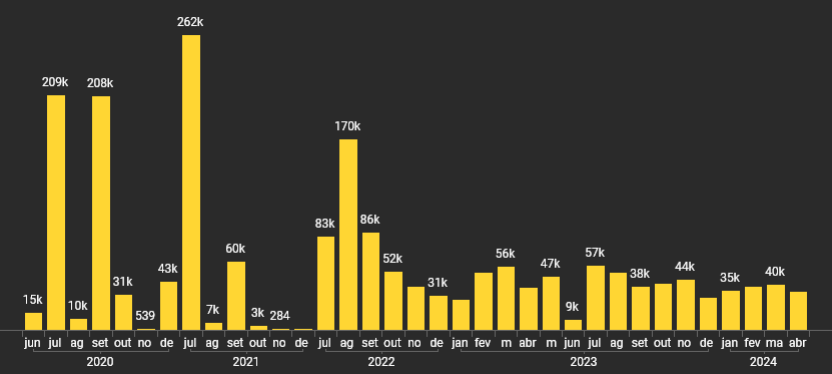
Resumo por Público Alvo

Público Alvo	Empresas	Operações	Valor Contratado	Valor Mé...	Inadimplência
Pequena Empresa	715.014	1.043.199	108.469.671.611,09	103.977,93	9,8%
Microempresa	716.244	899.470	35.739.149.726,63	39.733,57	9,0%
Professional Lib...	97	101	3.575.762,91	35.403,59	15,7%
Microempreend...	33.755	35.379	641.824.162,81	18.141,39	7,8%
Total geral	1.465.110	1.978.149	144.854.221.263,44	73.227,15	9,5%

Resumo por Agente

Nome Instituição	Empres...	Operações	Valor Contratado	Valor Médio
Caixa	375.494	476.665	41.967.533.747,05	88.044,08
Banco do Brasil	341.123	466.557	36.757.330.913,04	78.784,22
Itaú	214.871	275.362	18.004.357.104,87	65.384,32
Bradesco	182.765	220.093	15.028.648.736,26	68.283,17
Sicoob	149.441	184.890	11.642.547.926,26	62.970,13
Sicredi	128.014	164.380	10.140.856.008,69	61.691,54
Santander	70.871	82.339	5.034.061.155,19	61.138,24
Banrisul	29.315	37.810	1.788.089.934,49	47.291,46
BDMG	20.720	28.204	1.778.394.893,00	63.054,70
Ailos	12.850	15.659	883.649.585,05	56.430,78
Banco da Amazônia	9.037	10.838	935.675.382,61	86.332,85
Banestes	6.898	8.490	504.738.799,72	59.450,98
Banco do Nordeste	3.818	4.045	251.324.747,76	62.132,20
C6 Bank	1.300	1.385	48.670.209,05	35.140,95
Fomento GO	493	494	35.041.499,48	70.934,21
Unicred	436	458	18.337.613,00	40.038,46
Badesul	166	166	15.042.046,00	90.614,73
Banese	122	122	10.989.450,00	90.077,46
Daycoval	121	121	7.375.522,00	60.954,73
Topázio	60	60	750.489,90	12.508,17
Digimais	11	11	805.500,00	73.227,27
Total geral	1.547.926	1.978.149	144.854.221.263,42	73.227,15

Quantidade de operações contratadas por mês



Inadimplência

Year	Valor Contratado	Saldo Operações	Saldo Atrasado	Inadimplência Operações	Inadimplência Saldo
2020	R\$ 38.196M	R\$ 7.207M	R\$ 574M	1,50%	7,97%
2021	R\$ 25.370M	R\$ 14.712M	R\$ 1.188M	4,68%	8,08%
2022	R\$ 37.188M	R\$ 34.801M	R\$ 5.515M	14,83%	15,85%
2023	R\$ 34.207M	R\$ 36.478M	R\$ 2.340M	6,84%	6,41%
2024	R\$ 9.894M	R\$ 7.602M	R\$ 3M	0,03%	0,04%
Total geral	R\$ 144.854M	R\$ 100.800M	R\$ 9.620M	6,64%	9,54%

Inadimplência Operações: saldo atrasado / valor contratado
Inadimplência Saldo: saldo atrasado / saldo operações

Honras e Recuperações

ANO	Valores Honrados	Valores Recuperados
2021	R\$ 173.107.903,60	R\$ 5.580,65
2022	R\$ 1.329.992.771,66	R\$ 41.775.585,39
2023	R\$ 1.925.790.974,14	R\$ 34.531.283,34
Total geral	R\$ 3.428.891.649,40	R\$ 76.312.449,38

FGO Pronampe 2024

Operações Garantidas

#pública

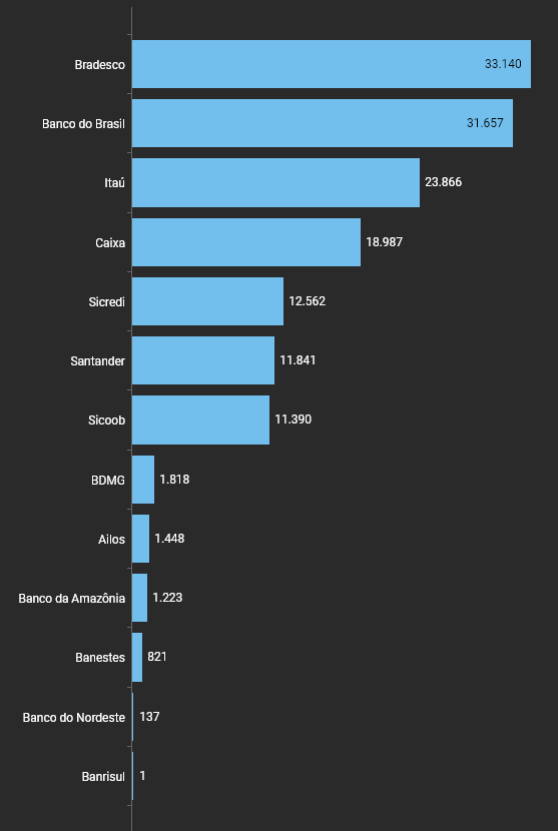
Base: 24/04/2024



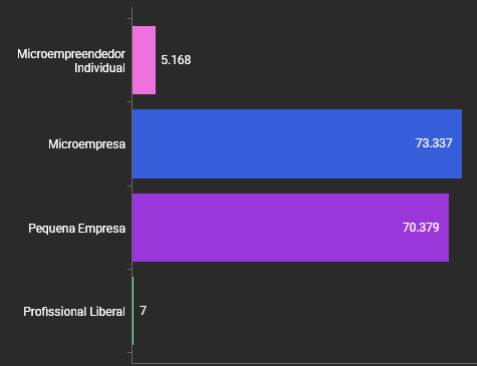
Operações por UF

UF	Quantidade	Valor
AC	429	27.882.581,16
AL	1.211	83.067.974,65
AM	1.428	103.849.470,64
AP	487	42.959.150,91
BA	8.892	587.897.927,81
CE	4.689	327.112.369,26
DF	2.193	172.872.891,66
ES	3.506	214.773.986,14
GO	6.203	413.020.726,16
MA	3.129	220.143.904,27
MG	17.418	1.099.970.613,41
MS	2.257	143.297.737,06
MT	3.827	260.592.912,25
PA	4.026	279.761.150,15
PB	2.103	143.638.771,80
PE	4.176	283.307.936,50
PI	1.860	125.025.355,19
PR	13.233	841.828.553,56
RJ	7.409	527.936.866,31
RN	1.801	117.893.924,73
RO	1.292	88.163.206,10
RR	288	18.517.941,79
RS	10.006	601.634.501,32
SC	8.541	591.448.164,42
SE	1.053	75.548.478,89
SP	35.982	2.410.940.716,83
TO	1.452	90.689.821,89
Total geral	148.891	9.893.777.634,86

Operações por Instituição Participante



Operações por Público Alvo



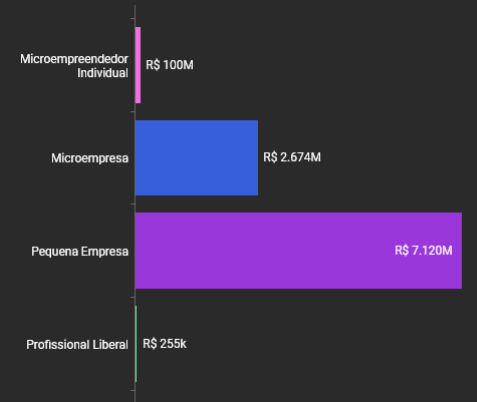
Resumo por Público Alvo

Público Alvo	Empresas	Operaçõ...	Valor Contratado	Valor Médio	Inadimplência
Microempresa	71.155	73.337	2.673.655.689,41	36.457,12	0,0%
Pequena Empresa	67.834	70.379	7.119.937.189,45	101.165,65	0,0%
Microempreend...	4.965	5.168	99.929.512,24	19.336,21	0,5%
Profissional Lib...	7	7	255.243,76	36.463,39	0,0%
Total geral	143.961	148.891	9.893.777.634,86	66.449,80	0,0%

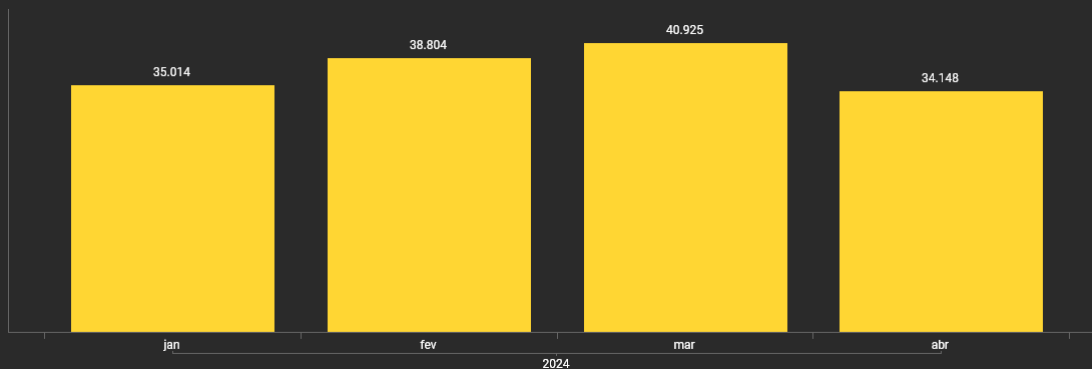
Resumo por Instituição Participante

Nome Instituição	Operaçõ...	Valor Contratado	Valor Médio
Bradesco	33.140	2.122.367.302,37	64.042,47
Banco do Brasil	31.657	2.203.782.219,50	69.614,37
Itaú	23.866	1.564.315.857,18	65.545,79
Caixa	18.987	1.585.660.860,53	83.512,98
Sicredi	12.562	768.286.250,08	61.159,55
Santander	11.841	581.632.999,86	49.120,26
Sicoob	11.390	737.407.965,55	64.741,70
BDMG	1.818	118.081.706,00	64.951,43
Ailos	1.448	92.491.574,48	63.875,40
Banco da Amazônia	1.223	71.075.806,79	58.115,95
Banestes	821	40.267.079,06	49.046,38
Banco do Nordeste	137	8.393.013,46	61.262,87
Banrisul	1	15.000,00	15.000,00
Total geral	148.891	9.893.777.634,86	66.449,80

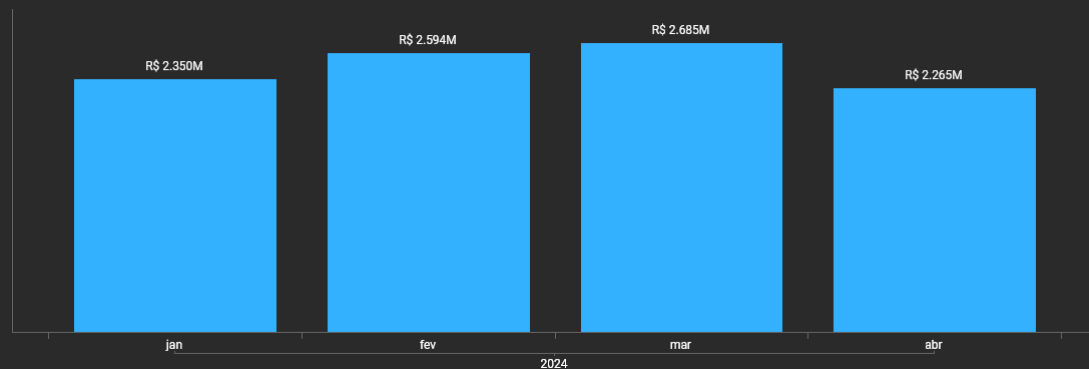
Valor por Público Alvo



Quantidade de Operações - Mês



Volume de Operações - Mês



2023

FGO Pronampe 2023

Operações Garantidas

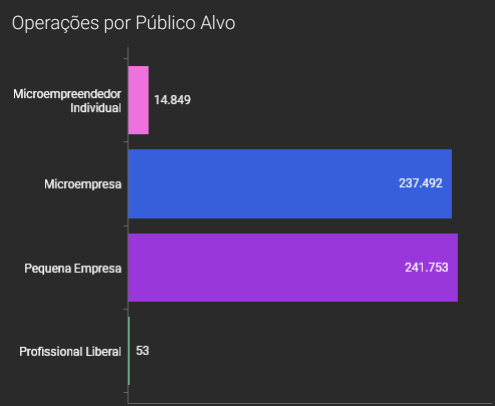
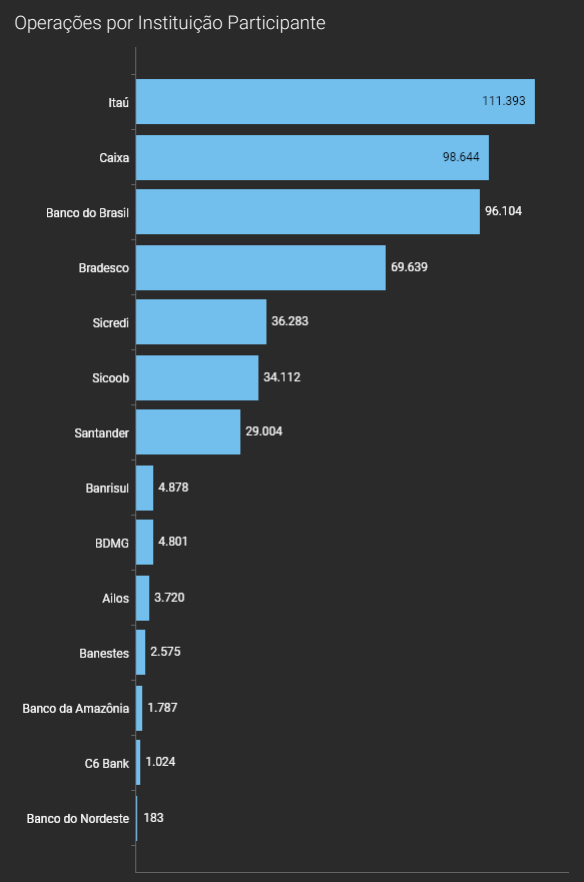
#pública

Base: 24/04/2024



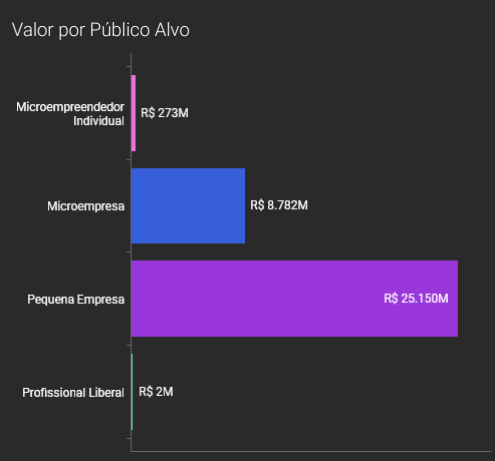
Operações por UF

UF	Quantidade	Valor
AC	1.502	106.944.624,90
AL	3.942	277.702.540,99
AM	4.981	399.531.337,92
AP	1.482	130.252.598,48
BA	26.985	1.913.476.369,42
CE	15.524	1.142.346.852,98
DF	8.286	682.546.653,44
ES	11.681	736.953.636,67
GO	20.534	1.409.842.713,78
MA	8.156	631.598.584,14
MG	54.407	3.496.097.818,52
MS	6.747	451.658.020,95
MT	11.214	795.637.342,46
PA	11.179	831.218.850,64
PB	6.416	452.667.184,78
PE	14.135	1.033.363.075,06
PI	5.352	382.200.280,10
PR	43.415	2.811.615.601,91
RJ	30.082	2.216.532.699,76
RN	5.586	389.621.845,74
RO	4.018	287.315.050,23
RR	1.134	83.832.921,52
RS	38.587	2.537.460.254,54
SC	28.293	2.028.574.867,99
SE	3.213	240.516.160,30
SP	123.327	8.466.365.048,79
TO	3.969	271.065.680,15
Total geral	494.147	34.206.938.616,16



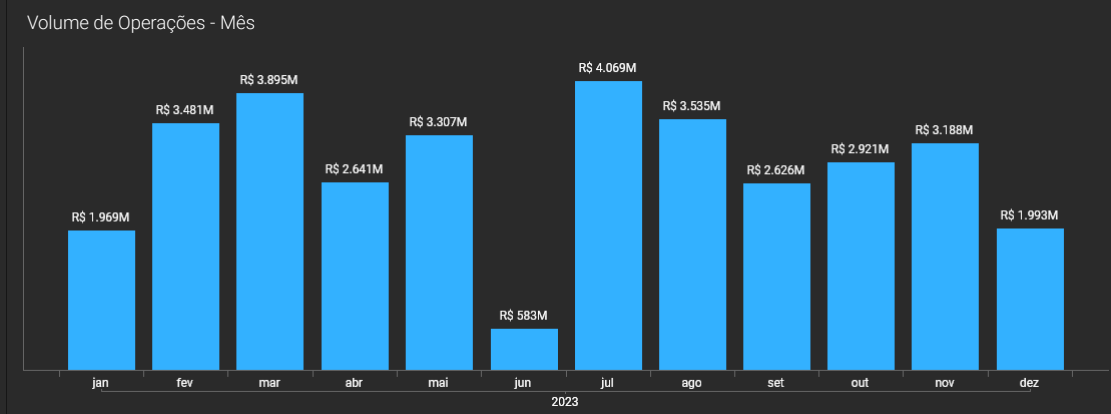
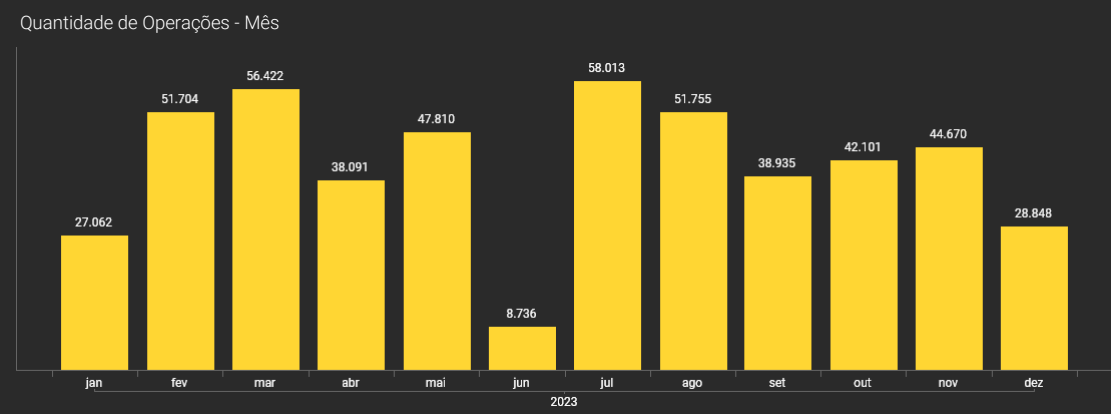
Resumo por Público Alvo

Público Alvo	Empresas	Operações	Valor Contratado	Valor Médio	Inadimplência
Microempreend...	14.380	14.849	273.397.515,60	18.411,85	6,2%
Microempresa	224.962	237.492	8.781.966.999,76	36.977,95	6,0%
Pequena Empresa	220.629	241.753	25.149.845.231,68	104.031,16	6,6%
Profissional Lib...	50	53	1.728.869,12	32.620,17	22,7%
Total geral	460.021	494.147	34.206.938.616,16	69.224,22	6,4%



Resumo por Instituição Participante

Nome Instituição	Operações	Valor Contratado	Valor Médio
Aílos	3.720	258.624.927,81	69.522,83
Banco da Amazônia	1.787	114.671.500,85	64.169,84
Banco do Brasil	96.104	7.316.102.347,53	76.126,93
Banco do Nordeste	183	11.870.068,27	64.863,76
Banestes	2.575	133.705.598,10	51.924,50
Banrisul	4.878	292.506.019,29	59.964,33
BDMG	4.801	316.674.522,00	65.960,12
Bradesco	69.639	4.992.701.526,52	71.694,04
C6 Bank	1.024	35.906.567,48	35.065,01
Caixa	98.644	7.966.099.905,48	80.756,05
Itaú	111.393	6.860.990.528,47	61.592,65
Santander	29.004	1.476.195.149,79	50.896,26
Sicoob	34.112	2.157.510.465,64	63.247,84
Sicredi	36.283	2.273.379.488,93	62.656,88
Total geral	494.147	34.206.938.616,16	69.224,22



2022

FGO Pronampe 2022

Operações Garantidas

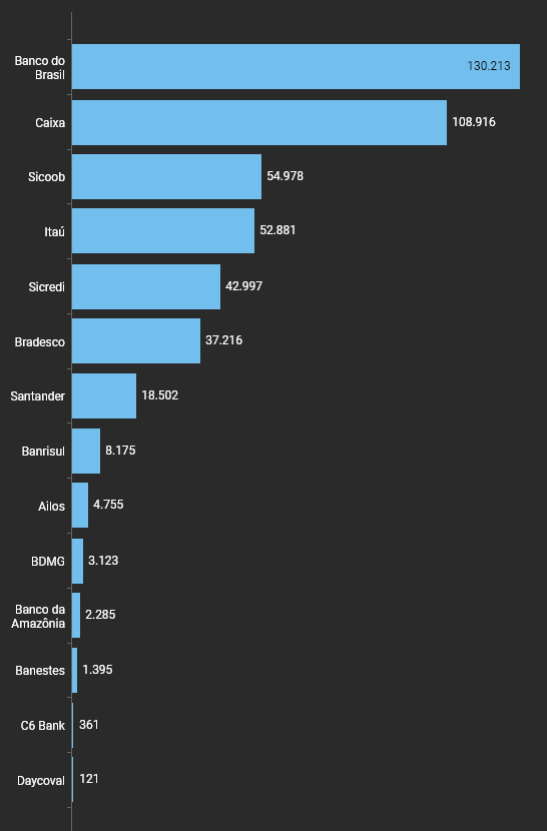
#pública
Base: 24/04/2024



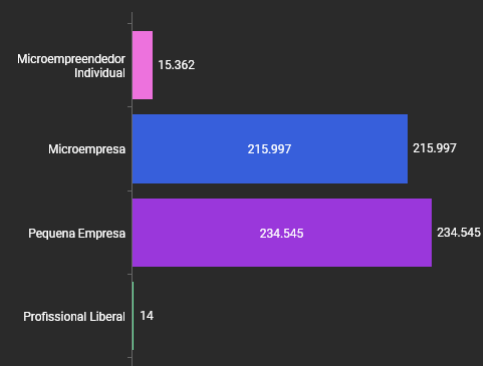
Operações por UF

UF	Quantidade	Valor
AC	1.412	116.309.221,13
AL	3.361	270.972.881,19
AM	3.373	284.260.105,07
AP	1.040	90.880.003,77
BA	24.039	1.908.182.703,88
CE	12.361	1.018.118.185,21
DF	7.633	698.813.129,89
ES	13.539	1.038.630.313,15
GO	19.043	1.553.678.938,04
MA	7.533	658.434.236,70
MG	54.609	4.094.619.299,36
MS	7.663	596.574.254,51
MT	14.068	1.174.546.397,17
PA	10.848	884.180.094,55
PB	5.920	467.264.209,17
PE	11.889	988.335.491,27
PI	5.356	439.929.288,77
PR	44.114	3.408.804.906,63
RJ	25.549	2.136.353.983,75
RN	5.338	413.337.378,98
RO	4.358	348.822.933,28
RR	1.161	95.806.230,11
RS	42.504	3.186.445.475,56
SC	33.093	2.806.101.445,32
SE	2.623	215.975.586,64
SP	99.671	7.985.234.610,93
TO	3.820	307.658.637,90
Total geral	465.918	37.188.269.941,93

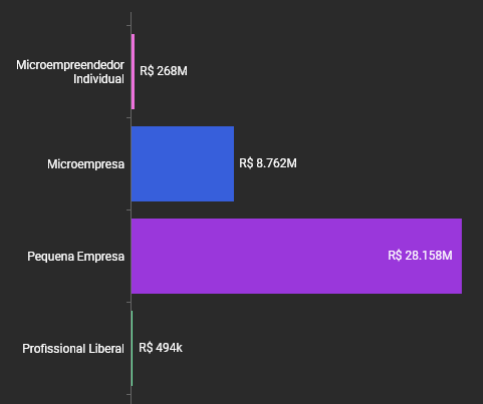
Quantidade de Operações - Agente



Operações por Público Alvo



Valor por Público Alvo



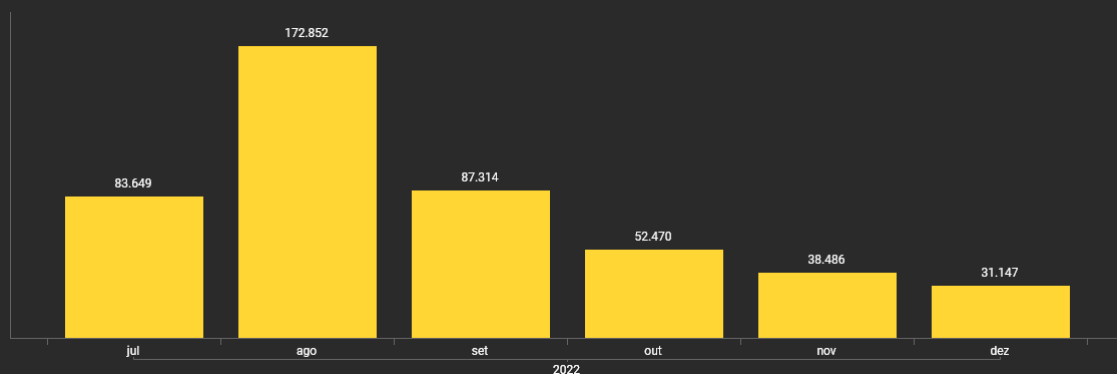
Resumo por Público Alvo

Público Alvo	Empresas	Operações	Valor Contratado	Valor Médio	Inadimplência
Microempreendedor...	15.083	15.362	268.497.134,97	17.478,01	11,3%
Microempresa	209.961	215.997	8.761.713.289,22	40.564,05	15,4%
Pequena Empresa	223.109	234.545	28.157.565.630,92	120.051,87	16,0%
Profissional Liberal	14	14	493.886,82	35.277,63	2,7%
Total geral	448.167	465.918	37.188.269.941,93	79.817,20	15,8%

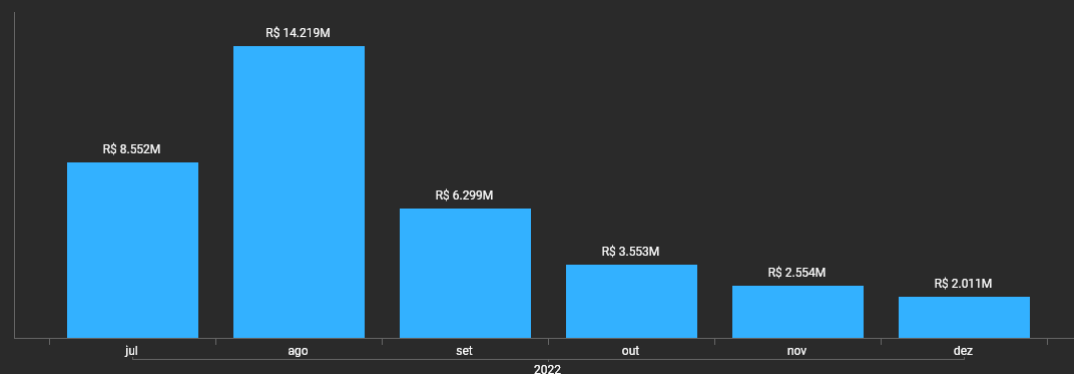
Resumo por Instituição Participante

Nome Instituição	Operações	Valor Contratado	Valor Médio
Ailos	4.755	366.002.503,95	76.972,14
Banco da Amazônia	2.285	196.091.340,38	85.816,78
Banco do Brasil	130.213	12.016.015.089,34	92.279,69
Banestes	1.395	94.817.085,65	67.969,24
Banrisul	8.175	569.052.415,22	69.608,86
BDMG	3.123	205.407.950,00	65.772,64
Bradesco	37.216	2.571.786.052,83	69.104,31
C6 Bank	361	12.763.641,57	35.356,35
Caixa	108.916	9.665.002.005,25	88.738,13
Daycoval	121	7.375.522,00	60.954,73
Itaú	52.881	3.198.035.457,63	60.476,08
Santander	18.502	1.263.682.482,06	68.299,78
Sicoob	54.978	3.952.551.000,01	71.893,32
Sicredi	42.997	3.069.687.396,04	71.393,06
Total geral	465.918	37.188.269.941,93	79.817,20

Quantidade de Operações - mês



Volume de Operações - mês



2021

FGO Pronampe 2021

Operações Garantidas

#pública

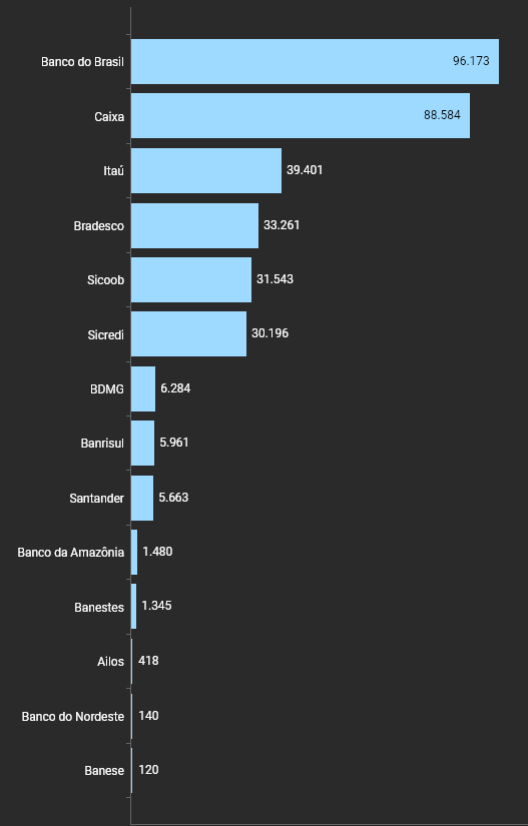
Base: 24/04/2024



Operações por UF

UF	Quantidade	Valor
AC	977	74.790.411,16
AL	2.377	180.947.850,59
AM	2.366	183.556.729,50
AP	543	44.266.500,35
BA	16.394	1.261.094.870,32
CE	8.486	683.309.273,51
DF	4.967	435.999.698,02
ES	9.968	706.910.777,93
GO	14.405	1.155.407.041,39
MA	5.470	460.848.798,48
MG	39.984	2.792.367.979,60
MS	6.479	493.916.161,60
MT	10.586	867.154.050,38
PA	7.411	578.599.636,74
PB	4.638	363.958.000,31
PE	8.149	658.699.301,04
PI	3.897	301.684.174,23
PR	35.182	2.466.122.340,91
RJ	17.036	1.326.649.743,90
RN	4.227	320.211.185,87
RO	3.107	220.496.491,39
RR	548	43.868.236,05
RS	31.784	2.020.554.363,89
SC	22.532	1.645.851.021,60
SE	2.191	173.555.599,91
SP	74.438	5.715.200.894,23
TO	2.427	193.572.387,22
Total geral	340.569	25.369.593.520,12

Quantidade de Operações - Agente



Operações por Público Alvo



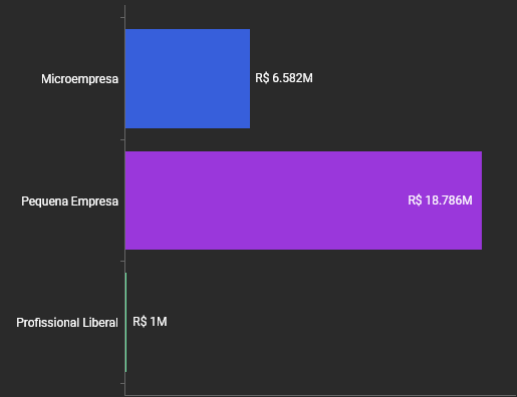
Resumo por Público Alvo

Público Alvo	Empresas	Operações	Valor Contratado	Valor Médio	Inadimplência
Microempresa	142.890	149.603	6.582.309.341,41	43.998,51	8,8%
Pequena Empresa	180.621	190.939	18.786.186.415,50	98.388,42	7,8%
Profissional Lib...	27	27	1.097.763,21	40.657,90	7,9%
Total geral	323.538	340.569	25.369.593.520,12	74.491,79	8,1%

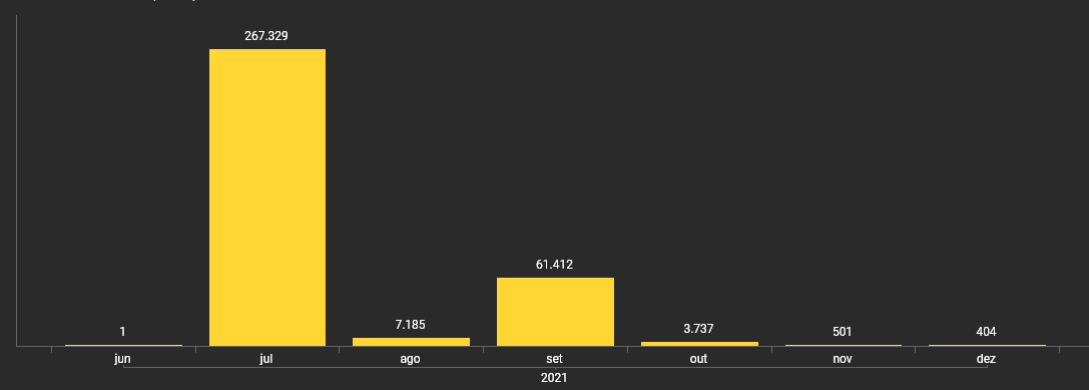
Resumo por Instituição Participante

Nome Instituição	Operações	Valor Contratado	Valor Médio
Aílos	418	14.562.897,81	34.839,47
Banco da Amazônia	1.480	106.041.308,42	71.649,53
Banco do Brasil	96.173	8.203.303.912,53	85.297,37
Banco do Nordeste	140	7.351.108,33	52.507,92
Banese	120	10.789.450,00	89.912,08
Banestes	1.345	85.135.632,49	63.297,87
Banrisul	5.961	292.047.854,86	48.993,10
BDMG	6.284	324.863.197,00	51.696,88
Bradesco	33.261	2.641.082.958,23	79.404,80
Caixa	88.584	6.782.650.676,39	76.567,45
Itaú	39.401	2.516.127.323,48	63.859,48
Santander	5.663	404.399.852,20	71.410,89
Sicoob	31.543	2.011.521.170,90	63.770,76
Sicredi	30.196	1.969.716.177,48	65.231,03
Total geral	340.569	25.369.593.520,12	74.491,79

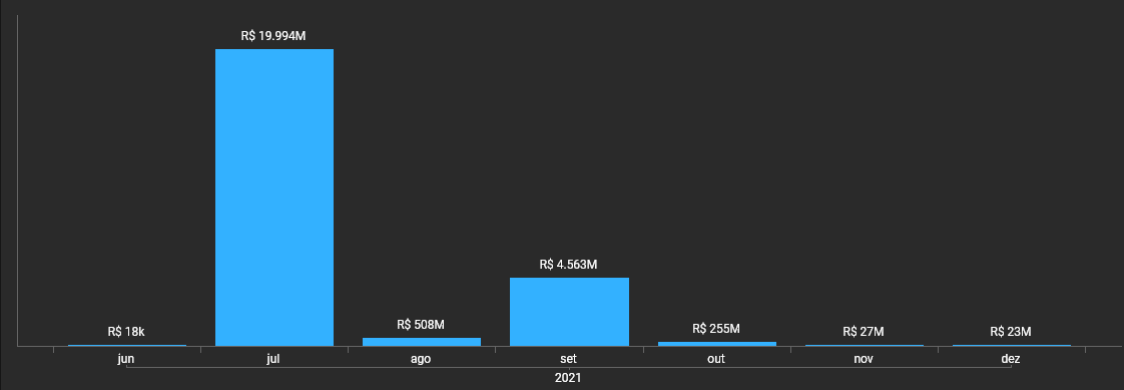
Valor por Público Alvo



Quantidade de operações - mês



Volume Contratado - mês



2020

FGO Pronampe 2020

Operações Garantidas

#pública

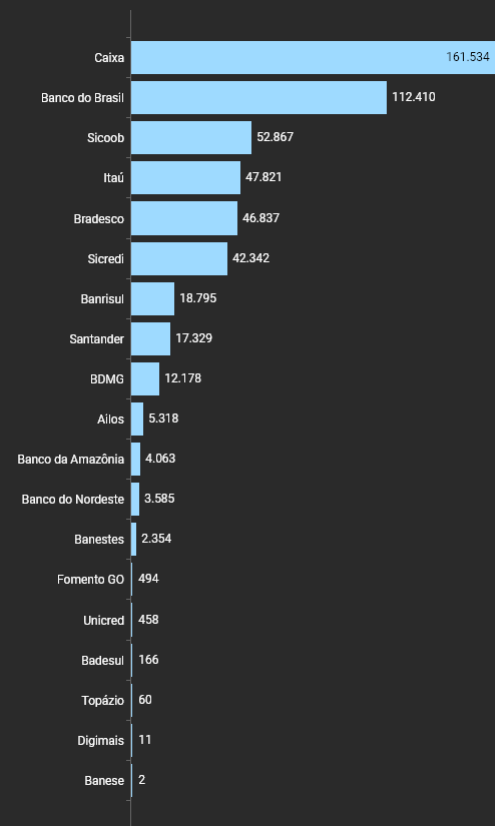
Base: 24/04/2024



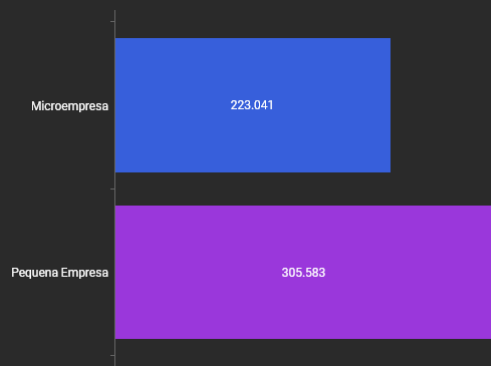
Operações por UF

UF	Quantidade	Valor
AC	1.219	98.553.295,55
AL	3.684	277.932.965,71
AM	2.801	253.158.851,17
AP	681	54.046.842,39
BA	23.097	1.633.586.799,49
CE	10.023	753.686.565,42
DF	7.202	613.611.326,95
ES	16.423	1.000.933.650,05
GO	18.181	1.373.128.136,75
MA	5.689	414.547.345,94
MG	69.174	5.099.610.453,83
MS	7.635	528.415.147,27
MT	11.441	872.693.530,97
PA	7.652	642.760.444,36
PB	5.399	419.210.538,69
PE	11.417	914.386.550,87
PI	4.207	302.262.665,53
PR	49.412	3.432.038.208,39
RJ	30.849	2.619.316.986,16
RN	5.152	374.313.151,44
RO	4.906	376.753.461,19
RR	708	64.635.056,98
RS	66.920	3.732.801.955,65
SC	40.817	2.537.592.474,20
SE	3.013	243.398.442,61
SP	117.786	9.312.413.500,72
TO	3.136	249.853.200,07
Total geral	528.624	38.195.641.550,35

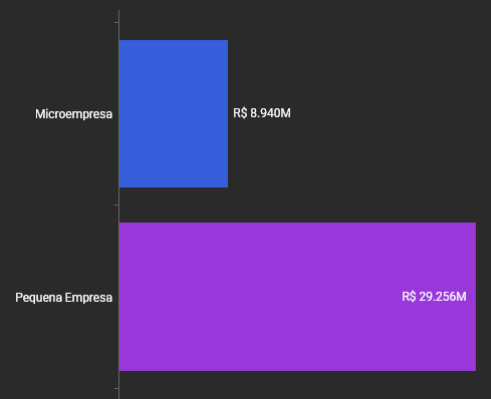
Quantidade de Operações - Agente



Operações por Público Alvo



Valor por Público Alvo



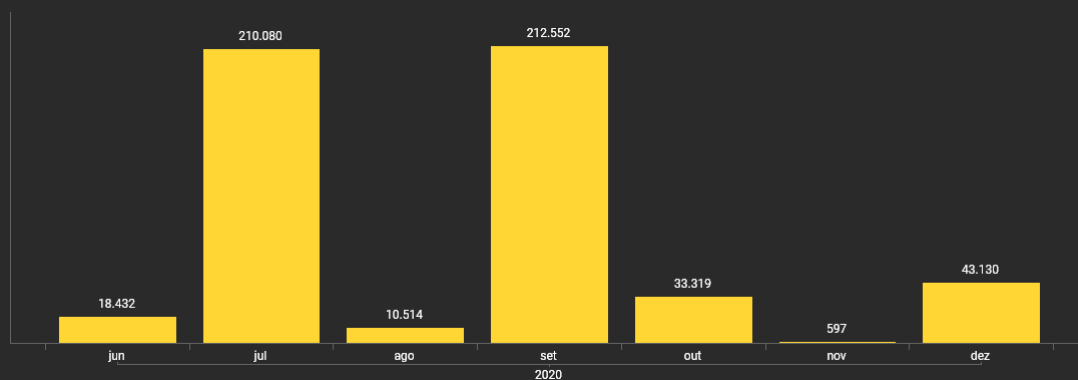
Resumo por Público Alvo

Público Alvo	Empresas	Operações	Valor Contratado	Valor Médio	Inadimplência
Microempresa	210.910	223.041	8.939.504.406,83	40.080,09	5,4%
Pequena Empresa	263.236	305.583	29.256.137.143,52	95.738,76	8,7%
Total geral	474.146	528.624	38.195.641.550,35	72.254,84	8,0%

Resumo por Instituição Participante

Nome Instituição	Operações	Valor Contratado	Valor Médio
Alios	5.318	151.967.681,00	28.576,10
Badesul	166	15.042.046,00	90.614,73
Banco da Amazônia	4.063	447.795.426,17	110.213,00
Banco do Brasil	112.410	7.018.127.344,14	62.433,30
Banco do Nordeste	3.585	223.710.557,70	62.401,83
Banese	2	200.000,00	100.000,00
Banestes	2.354	150.813.404,42	64.066,87
Banrisul	18.795	634.468.645,12	33.757,31
BDMG	12.178	813.367.518,00	66.789,91
Bradesco	46.837	2.700.710.896,31	57.661,91
Caixa	161.534	15.968.120.299,40	98.853,00
Digimais	11	805.500,00	73.227,27
Fomento GO	494	35.041.499,48	70.934,21
Itaú	47.821	3.864.887.938,11	80.819,89
Santander	17.329	1.308.150.671,28	75.489,10
Sicoob	52.867	2.783.557.324,16	52.652,08
Sicredi	42.342	2.059.786.696,16	48.646,42
Topázio	60	750.489,90	12.508,17
Unicred	458	18.337.613,00	40.038,46
Total geral	528.624	38.195.641.550,35	72.254,84

Quantidade de operações - mês



Volume Contratado - mês

