

Monitor Diário BDRX

quarta-feira 06-jan-2021

BDRX

Variação no dia

0,22%

Variação na semana

1,74%

Variação no mês

1,74%

Variação 12 meses

53,6%

Dólar

Variação no dia

-0,16%

Variação na semana

2,34%

Variação no mês

2,34%

Variação 12 meses

31,1%

Destques

Maiores Altas

3M Company, 17,3%	United States Steel Corp, 15,7%	Macy'S, Inc, 10,8%	L Brands, Inc, 8,3%	Freeport-Mcmoran Inc, 7,4%
-------------------	---------------------------------	--------------------	---------------------	----------------------------

Papéis Negociados

125

▲ 74% ▼ 26%

Sem Negócios

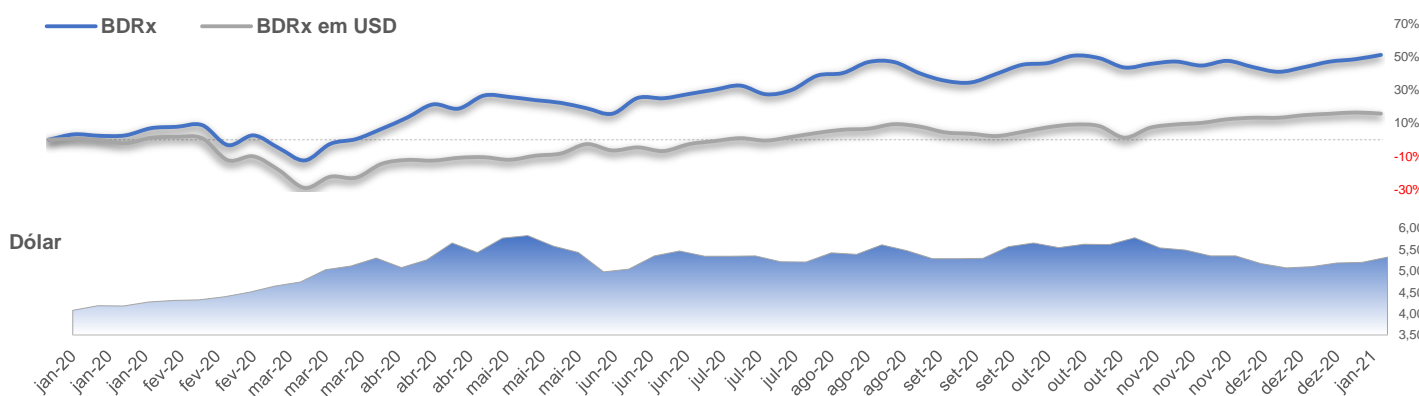
3

Maiores Baixas

Alibaba Group Holding Ltd - 5,3%	Nvidia Corp - 5,3%	Mercado Livre -4,7%	Jd.Com, Inc. -4,0%	Costco Wholesale Corp -3,7%
----------------------------------	--------------------	---------------------	--------------------	-----------------------------

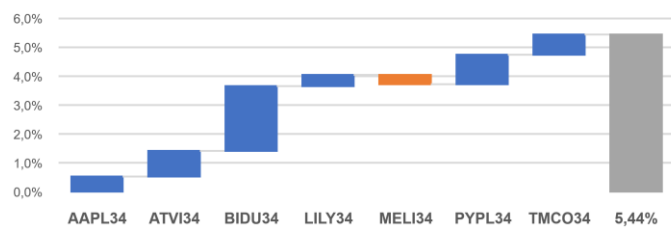
BDR-Companhia (class. volume R\$)	Particip. BDRX	Volume		Negócios		Retorno Médio			
		dia R\$ mil ↓	s / méd. 3m	Dia	s/ média 3m	Dia	30 dias	12 meses	s/ BDRX 12m
Índice - BDRX	-	354.535	1,77	35.727	1,8	0,22%	5,10%	53,6%	0,0%
TSLA34 Tesla, Inc	3,0%	85.723	1,52	6.913	2,3	3,48%	31,05%	994,5%	940,9%
MELI34 Mercado Libre	0,4%	39.642	1,87	4.888	1,6	-4,74%	3,12%	237,3%	183,7%
BABA34 Alibaba Group Holding Ltd	2,8%	26.558	1,55	3.629	2,6	-5,31%	-12,18%	36,7%	-16,9%
AAPL34 Apple Inc	9,5%	25.089	1,35	3.663	2,1	-2,60%	7,69%	121,8%	68,2%
AMZO34 Amazon.Com, Inc	6,9%	21.845	1,37	3.579	2,8	-2,03%	2,10%	116,0%	62,4%
GMCO34 General Motors Company	0,3%	14.662	5,62	94	0,3	3,36%	0,11%	57,0%	3,4%
FBOK34 Facebook, Inc	2,8%	12.920	1,27	1.835	1,6	-1,98%	-1,15%	63,8%	10,3%
MSFT34 Microsoft Corp	7,1%	10.637	0,93	1.864	1,6	-2,90%	2,51%	75,2%	21,6%
MUTC34 Micon Technology, Inc	0,4%	9.178	3,49	50	3,1	-0,07%	8,38%	86,9%	33,3%
GOGL34 Alphabet Inc	2,2%	8.548	1,06	1.769	1,3	0,57%	-1,28%	62,2%	8,7%

Histórico 12 meses

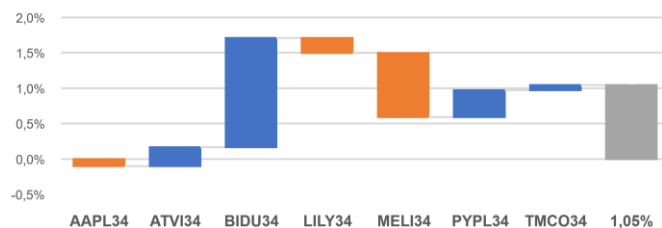


Carteira BB BDR - dezembro/janeiro

Carteira BB BDR



Carteira BB BDR em dólar



Nota: Dólar utilizado PTAX. Papéis com (*) apresentaram eventos corporativos nos últimos 5 dias. Consulte seção específica no final deste Relatório.

Fontes: Econômica, Bloomberg e B3

José Roberto dos Anjos - CNPI-P

robertodosanjos@bb.com.br

Renato Odo - CNPI-P

renato.odo@bb.com.br

Desempenho dos papéis constantes do BDRX em 06-jan-2021

Seq.	Setor	Nome/País	Partic no BDRx	Negociação e Liquidez							Retorno							
				Último Negócio	Preço (R\$)	Fechamento vs Máximo 52 Semanas	Presença 3 meses	Volume no dia (R\$ mil)	Volume vs Média 3 meses	Negócios no dia	Dia	Semana	30 dias	12 meses	Prêmio sobre BDRX 12M (pbs)	Div. Yield 12M	Volatilidade	
Aeroespacial				0,5%														
1	BOEI34	Boeing Co	US	0,5%	6-jan-21	1.125,80	77%	93%	736	0,7	18	0,7%	0,2%	-5,3%	-15,5%	-69	0,4%	
Aparelhos de Rede e Comunicação				0,8%														
2	CSCO34	*Cisco Systems, Inc	US	0,8%	6-jan-21	47,06	91%	97%	1.441	3,8	82	1,7%	2,6%	3,8%	24%	-30	2,4%	40%
Automóveis				0,1%														
3	FDMO34	Ford Motor Co	US	0,1%	6-jan-21	47,05	93%	90%	88	0,3	26	2,7%	2,2%	-2,0%	27,3%	-26	1,1%	
Automóveis e Motocicletas				3,2%														
4	GMCO34	General Motors Company	US	0,3%	6-jan-21	56,90	91%	100%	14.662	5,6	94	3,4%	1,8%	0,1%	57,0%	3	0,7%	
5	TSLA34	Tesla, Inc	US	3,0%	6-jan-21	125,73	100%	100%	85.723	1,5	6.913	3,5%	11,2%	31,1%	994,5%	941		83%
Bancos				3,8%														
6	BOAC34	Bank Of America Corp	US	1,1%	6-jan-21	42,38	100%	100%	2.421	3,0	125	6,2%	8,7%	13,0%	21,5%	-32	1,7%	44%
7	CTGP34	Citigroup Inc	US	0,5%	6-jan-21	57,39	100%	100%	553	0,9	31	5,9%	8,3%	15,1%	9,2%	-44	2,1%	59%
8	JPMC34	*Jpmorgan Chase & Co	US	1,6%	6-jan-21	69,41	100%	100%	3.901	1,5	584	4,8%	6,5%	11,3%	26,5%	-27	2,3%	41%
9	WFCO34	Wells Fargo & Company	US	0,5%	6-jan-21	43,15	82%	100%	1.147	1,6	165	7,1%	11,2%	13,8%	-17,3%	-71	2,4%	53%
Bebidas				0,6%														
10	ABUD34	Anheuser-Busch Inbev Sa/B	BE	0,6%	6-jan-21	63,30	100%	87%	34	0,1	168	1,4%	3,0%	4,3%	12,8%	-41	0,5%	49%
Biotecnologia				0,8%														
11	AMGN34	Amgen Inc	US	0,6%	6-jan-21	44,00	85%	100%	605	0,7	13	2,9%	3,9%	4,7%	30,5%	-23	2,2%	36%
12	ILLM34	illumina, Inc	US	0,2%	6-jan-21	398,89		70%	86	0,4	3		5,1%	12,2%				
Calçados				0,8%														
13	NIKE34	Nike, Inc	US	0,8%	6-jan-21	765,18	100%	100%	1.393	0,9	62	2,8%	3,9%	8,2%	86,6%	33	0,8%	38%
Catálogos e entregas domiciliares				7,0%														
14	AMZO34	Amazon.Com, Inc	US	6,9%	6-jan-21	106,05	86%	100%	21.845	1,4	3.579	-2,0%	-3,0%	2,1%	116,0%	62		39%
15	EBAY34	Ebay Inc	US	0,2%	6-jan-21	141,10	87%	97%	287	0,7	20	2,8%	6,9%	8,4%	95,2%	42	1,1%	
Combustível & Gás Integrados				1,7%														
16	CHVX34	Chevron Corp	US	0,7%	6-jan-21	238,03	89%	98%	94	0,1	18	3,7%	7,0%	-0,5%	0,3%	-53	3,6%	51%
17	COPH34	Conocophillips	US	0,2%	6-jan-21	58,05	87%	80%	71	0,2	7	3,5%	12,8%	5,9%	-12,6%	-66	2,1%	74%
18	EXXO34	Exxon Mobil Corp	US	0,8%	6-jan-21	58,89	85%	100%	1.727	2,1	71	2,5%	8,4%	10,0%	-14,4%	-68	4,1%	48%
Comércio				0,2%														
19	DGCO34	*Dollar General Corp	US	0,2%	6-jan-21	571,61	91%	77%	115	0,3	2	4,8%	4,5%	4,4%			0,8%	
Comércio - Farmacêutico, diversos				0,2%														
20	WGBA34	Walgreens Boots Alliance,	US	0,2%	6-jan-21	114,41	88%	87%	129	0,7	11	2,8%	12,1%	2,7%	-2,8%	-56	2,6%	
Comércio - Produtos e serviços farmacêuticos				1,6%														
21	REGN34	Regeneron Pharmaceutical	US	0,2%	6-jan-21	498,80	71%	97%	143	0,4	23	-2,4%	-0,1%	-1,4%				
22	UNHH34	Unitedhealth Group Inc	US	1,4%	6-jan-21	54,12	94%	100%	831	0,8	14	4,3%	5,2%	4,5%	61,5%	8	1,4%	44%
Comércio - Tabaco				0,3%														
23	MOOO34	Altria Group, Inc	US	0,3%	6-jan-21	219,34	92%	85%	45	0,1	3	1,6%	3,5%	6,2%	14,4%	-39	5,8%	37%
Comércio				0,1%														
24	BBY34	Best Buy Co., Inc	US	0,1%	6-jan-21	560,00	82%	70%	114	0,8	6	4,7%	6,2%	3,5%			2,2%	
Companhia Aérea				0,1%														
25	U1AL34	United Airlines Hldg Inc	US	0,1%	6-jan-21	116,61		92%	36	0,5	3	2,8%	1,4%	-7,8%				100%
Computadores e Equipamentos				0,0%														
26	GPRO34	Gopro, Inc	US	0,0%	6-jan-21	46,02	100%	80%	143	3,7	6	1,8%	7,5%	8,6%				
Computadores Pessoais				9,5%														
27	AAPL34	Apple Inc	US	9,5%	6-jan-21	67,36	93%	100%	25.089	1,4	3.663	-2,6%	-2,4%	7,7%	121,8%	68	0,9%	43%
Comunicação				0,4%														
28	MELI34	Mercado Libre	AR	0,4%	6-jan-21	69,40	93%	100%	39.642	1,9	4.888	-4,7%	-6,6%	3,1%	237,3%	184		73%
Comunicação				1,0%														
29	BKNG34	Booking Hldg Inc	US	0,4%	6-jan-21	68,71	100%	100%	2.077	2,1	137	4,1%	5,1%	10,7%	44,3%	-9		43%
30	CHCM34	Charter Comm, Inc	US	0,6%	6-jan-21	57,57	95%	87%	488	0,7	225		1,4%	-0,3%	70,5%	17		35%
Consumo				0,1%														
31	COTY34	Coty Inc	US	0,0%	6-jan-21	18,43	71%	98%	38	0,4	31	2,1%	2,0%	-7,9%			0,8%	
32	LBRN34	L Brands, Inc	US	0,0%	6-jan-21	57,47	100%	97%	170	2,3	13	8,3%	15,1%	17,2%			1,2%	
Crédito ao Consumidor				0,0%														
33	AXPB34	American Express Co	US	0,4%	4-jan-21			75%							-2,8%	24,9%	-29	0,9%
Cuidados Pessoais				0,7%														
34	ULEV34	Unilever Plc	UK	0,7%	6-jan-21	323,60	91%	92%	70	0,1	8	1,5%	1,8%	7,9%	44,4%	-9	3,9%	36%
Eletroeletrônico				0,6%														
35	SNEC34	Sony Corp	JP	0,6%	6-jan-21	539,50	99%	98%	772	1,2	26	-0,9%	2,8%	11,2%	92,5%	39	0,5%	28%

Desempenho dos papéis constantes do BDRX em 06-jan-2021

Seq.	Setor	Nome/País	Partic no BDRx	Negociação e Liquidez							Retorno							
				Último Negócio	Preço (R\$)	Fechamento vs Máximo 52 Semanas	Presença 3 meses	Volume no dia (R\$ mil)	Volume vs Média 3 meses	Negócios no dia	Dia	Semana	30 dias	12 meses	Prêmio sobre BDRX 12M (pbs)	Div. Yield 12M	Volatilidade	
Energia				0,7%														
36	NEXT34	Nextera Energy Inc	US	0,6%	6-jan-21	104,45	96%	90%	148	0,2	20	6,4%	5,8%	12,4%	72,2%	19	2,0%	
37	OXP34	Occidental Petroleum Corp	US	0,1%	6-jan-21	53,10	64%	97%	1.088	3,2	58	4,1%	14,7%	12,7%	-37,8%	-91	1,3%	
Equipamentos de Comunicação				0,7%														
38	QCOM34	Qualcomm Inc	US	0,7%	6-jan-21	66,95	98%	98%	206	0,3	16	-0,2%	2,9%	-0,8%	133,0%	79	2,5%	37%
Equipamentos e Serviços de Combustível				0,1%														
39	HALI34	Halliburton Company	US	0,1%	6-jan-21	110,00	100%	53%	245	2,2	2		11,1%	17,0%			1,0%	
Farmacêuticos				2,4%														
40	ABTT34	Abbott Laboratories	US	0,8%	6-jan-21	145,84	91%	88%	104	0,1	3		3,8%	5,4%	68,0%	14	1,3%	40%
41	LILY34	Eli Lilly And Company	US	0,7%	6-jan-21	436,99	94%	87%	133	0,2	2	0,7%	0,6%	15,3%	64,2%	11	1,9%	
42	MRCK34	Merck & Co., Inc	US	0,9%	6-jan-21	54,46	92%	100%	70	0,1	24	2,1%	3,4%	4,3%	19,2%	-34	2,2%	28%
Ferro & Aço				0,1%														
43	ARMT34	Arcelormittal	LU	0,1%	6-jan-21	65,29	100%	93%	341	2,2	37	0,2%	7,7%	19,2%	91,9%	38		
Financiamento ao Consumidor				3,4%														
44	MSCD34	Mastercard Inc	US	1,5%	6-jan-21	1.850,00	93%	98%	620	0,2	20	0,2%	0,5%	4,7%	52,1%	-1	0,4%	39%
45	VISA34	Visa Inc	US	1,9%	6-jan-21	1.126,00	95%	100%	2.490	0,9	43	-0,7%	-0,6%	3,1%	47,6%	-6	0,6%	35%
Gestão de Recursos e Investimentos				0,5%														
46	BLAK34	Blackrock, Inc	US	0,5%	6-jan-21	655,50	100%	100%	163	0,4	14	4,2%	6,5%	9,6%	95,4%	42	2,4%	44%
Imobiliário				0,1%														
47	BOXP34	Boston Properties Inc	US	0,1%	6-jan-21	48,36	83%	87%	85	1,0	3	1,6%	-0,4%	-9,9%	-11,6%	-65	2,4%	
Indústria diversificada				0,4%														
48	MMMC34	3M Company	US	0,4%	6-jan-21	265,99	100%	100%	211	0,5	16	17,3%	17,5%	20,5%	50,4%	-3	2,8%	37%
Instituição Financeira				0,2%														
49	BCSA34	Banco Santander, S.A.	ES	0,2%	6-jan-21	17,72	99%	100%	1.580	2,7	283	7,3%	9,7%	1,1%	7,3%	-46	2,9%	56%
Lojas de melhorias domiciliares				1,2%														
50	HOME34	Home Depot, Inc	US	1,2%	6-jan-21	50,51	87%	100%	1.660	0,7	350	5,2%	2,3%	4,6%	61,1%	8	2,4%	41%
Lojas de Música e Vídeo				1,0%														
51	NFLX34	Netflix, Inc	US	1,0%	6-jan-21	53,36	86%	100%	1.566	0,5	347	-3,1%	-2,5%	3,8%	96,0%	42		45%
Máquinas diversas				0,4%														
52	GEOO34	General Electric Co	US	0,4%	6-jan-21	60,40	100%	100%	4.640	4,5	279	6,4%	11,9%	7,9%	23,0%	-31	0,3%	59%
Medicamentos e Outros Produtos				2,3%														
53	ABBV34	Abbvie Inc	US	0,8%	6-jan-21	567,51	100%	85%	121	0,2	4		3,3%	3,7%	60,8%	7	4,1%	
54	BLIB34	Biogen Inc	US	0,2%	6-jan-21	219,00	61%	95%	178	0,7	6	1,8%	3,9%	4,3%	10,9%	-43		
55	CVSH34	CVS Health Corp	US	0,4%	6-jan-21	191,60	96%	98%	359	0,8	14	2,9%	9,4%	0,1%	30,0%	-24	2,2%	42%
56	GILD34	Gilead Sciences, Inc	US	0,3%	6-jan-21	163,72	71%	95%	230	0,7	2	3,0%	11,6%	4,5%	25,9%	-28	3,5%	40%
57	MDTC34	Medtronic Plc	US	0,7%	6-jan-21	315,05	100%	83%	143	0,2	4	2,1%	4,8%	8,5%	37,0%	-17	1,8%	38%
Metais não ferrosos				0,2%														
58	FCXO34	Freeport-Mcmoran Inc	US	0,2%	6-jan-21	160,05	100%	97%	365	1,7	31	7,4%	15,8%	23,4%			0,3%	
Mineração				0,2%														
59	N1EM34	Newmont Corp	US	0,2%	6-jan-21	345,10		100%	7.412	10,8	30	3,2%	10,6%	13,6%				
Petróleo, Gás e Biocombustíveis				0,4%														
60	A1PA34	Apache Corp	US	0,0%	6-jan-21	88,85		85%	69	1,1	9	2,9%	18,1%	15,0%				
61	RDSA34	Royal Dutch Shell Plc	NL	0,3%	6-jan-21	214,90	90%	97%	286	0,9	10	5,1%	14,9%	9,4%	-10,3%	-64	3,0%	69%
62	RIGG34	Transocean Ltd	CH	0,0%	6-jan-21	14,11	58%	100%	1.904	1,5	443	0,1%	21,0%	27,1%				
Produtos Alimentícios				0,2%														
63	KHCB34	Kraft Heinz Co	US	0,2%	6-jan-21	180,05	92%	95%	92	0,7	6	1,7%	0,1%	3,0%	45,6%	-8	4,3%	37%
Produtos Alimentícios				0,5%														
64	SBUB34	Starbucks Corp	US	0,5%	6-jan-21	552,77	100%	88%	357	0,4	13	1,5%	-0,0%	5,0%	56,6%	3	1,6%	30%
Produtos Diversos				0,7%														
65	COWC34	Costco Wholesale Corp	US	0,7%	6-jan-21	49,20	93%	100%	1.075	1,2	49	-3,7%	1,1%	2,4%	72,0%	18	5,9%	31%
Produtos domésticos não-duráveis				1,5%														
66	PGCO34	Procter & Gamble Co	US	1,5%	6-jan-21	52,90	91%	100%	99	0,1	64	1,5%	3,1%	5,1%	51,0%	-3	2,1%	34%
Produtos Farmacêuticos				2,4%														
67	BMYB34	Bristol Myers Squibb Co	US	0,6%	6-jan-21	327,70	88%	92%	103	0,1	4	1,5%	1,0%	3,4%	29,9%	-24	2,3%	36%
68	JNJB34	Johnson & Johnson	US	1,8%	6-jan-21	850,20	97%	100%	3.051	0,7	221	2,0%	4,6%	10,4%	47,7%	-6	2,3%	36%
Programas e Serviços				0,9%														
69	SSFO34	Salesforce.Com, Inc	US	0,9%	6-jan-21	52,26	76%	100%	1.973	1,2	52	-1,8%	-0,4%	-0,6%	64,0%	10		46%
Rádiodifusão e Entretenimento				1,4%														
70	DISB34	Walt Disney Co	US	1,4%	6-jan-21	965,00	100%	100%	6.320	0,9	454	2,3%	2,6%	22,0%	63,4%	10		38%
Refrigerantes				1,8%														
71	COCA34	Coca Cola Co	US	1,0%	6-jan-21	269,20	92%	100%	2.926	1,4	569	-2,2%	-4,7%	-2,5%	23,9%	-30	2,5%	33%
72	PEPB34	Pepsico, Inc	US	0,9%	6-jan-21	756,00	91%	97%	616	0,5	9	-0,8%	-1,3%	1,4%	39,6%	-14	2,5%	29%

Desempenho dos papéis constantes do BDRX em 06-jan-2021

Seq.	Setor	Nome/País	Partic no BDRx	Negociação e Liquidez								Retorno						Volatilidade		
				Último Negócio	Preço (R\$)	Fechamento vs Máximo 52 Semanas	Presença 3 meses	Volume no dia (R\$ mil)	Volume vs Média 3 meses	Negócios no dia	Dia	Semana	30 dias	12 meses	Prêmio sobre BDRX 12M (pbs)	Div. Yield 12M				
Tecnologia / E-Commerce				3,3%																
116	BABA34	Alibaba Group Holding Ltd	HK	2,8%	6-jan-21	42,99	66%	100%	26.558	1,6	3.629	-5,3%	-2,7%	-12,2%	36,7%	-17		37%		
117	JDCO34	Jd.Com, Inc.	CN	0,5%	6-jan-21	479,70	94%	100%	846	0,9	26	-4,0%	3,6%	8,8%	211,2%	158		44%		
Telecomunicações				2,0%																
118	ATTB34	AT&T Inc	US	0,9%	6-jan-21	157,86	92%	100%	52	0,1	25	2,5%	6,4%	4,3%	3,3%	-50	4,4%	30%		
119	TLNC34	Telefonica S A	ES	0,1%	6-jan-21	23,00	85%	83%	129	1,2	23	5,3%	9,5%	-1,1%	-14,1%	-68	6,0%			
120	VERZ34	Verizon Comm Inc	US	1,0%	6-jan-21	52,25	94%	100%	19	0,0	19	1,6%	3,4%	-0,5%	31,1%	-22	3,2%	26%		
Transporte				0,4%																
121	U1BE34	Uber Technologies, Inc	US	0,4%	6-jan-21	69,60	97%	100%	1.935	1,1	120	-3,0%	0,8%	-1,0%	115,2%	62		68%		
Transporte Aéreo				0,1%																
122	AALL34	American Airlines Group I	US	0,0%	6-jan-21	82,25	70%	100%	557	0,9	27	0,8%	-1,0%	-2,0%			0,2%			
123	DEAI34	Delta Air Lines, Inc	US	0,1%	6-jan-21	216,08	84%	88%	66	0,7	3	3,4%	3,4%	-0,3%			0,5%	88%		
Varejo amplo				1,8%																
124	WALM34	Walmart Inc	US	1,8%	6-jan-21	48,44	91%	100%	996	0,4	171	1,1%	3,3%	1,8%	63,1%	10	1,4%	36%		
Fundo de investimento imobiliário				0,1%																
125	F1RI34	*Federal Realty Investment	US	0,0%	6-jan-21	113,55		82%	62	1,3	4	3,9%	2,7%	-3,1%						
126	R1IN34	Realty Income Corp	US	0,1%	6-jan-21	158,80		93%	81	0,6	8	-0,2%	-4,7%	1,3%						
Cruzeiros				0,1%																
127	R1CL34	Royal Caribbean Cruises L	US	0,1%	6-jan-21	193,86		70%	39	0,3	1	1,3%	1,3%	-8,7%						
Videogames				0,1%																
128	T1TW34	Take-Two Interactive Soft	US	0,1%	6-jan-21	267,69		97%	274	2,3	7	-0,9%	-0,8%	14,7%						

Lista de Tickers x Sequencial

Ticker	Companhia	Seq.	Ticker	Companhia	Seq.
A1BM34	Abiomed, Inc	74	IBMB34	Intl Business Machines Co	80
A1MD34	Advanced Micro Devices, I	99	ITLC34	Intel Corp	75
A1PA34	Apache Corp	60	JDCO34	Jd.Com, Inc.	117
AALL34	American Airlines Group I	122	JNJB34	Johnson & Johnson	68
AAPL34	Apple Inc	27	JPMC34	*Jpmorgan Chase & Co	8
ABBV34	Abbvie Inc	53	KHCB34	Kraft Heinz Co	63
ABTT34	Abbott Laboratories	40	LBRN34	L Brands, Inc	32
ABUD34	Anheuser-Busch Inbev Sa/N	10	LILY34	Eli Lilly And Company	41
ADBE34	Adobe Inc	100	MACY34	Macy'S, Inc	98
AMGN34	Amgen Inc	11	MCDC34	Mcdonalds Corp	73
AMZO34	Amazon.Com, Inc	14	MDTC34	Medtronic Plc	57
ARMT34	Arcelormittal	43	MELI34	Mercado Libre	28
ATTB34	AT&T Inc	118	MMMC34	3M Company	48
ATVI34	Activision Blizzard, Inc	101	MOOO34	Altria Group, Inc	23
AVGO34	Broadcom Ltd	102	MRCK34	Merck & Co., Inc	42
AXPB34	American Express Co	33	MSBR34	Morgan Stanley	85
B1SX34	Boston Scientific Corp	97	MSCD34	Mastercard Inc	44
BABA34	Alibaba Group Holding Ltd	116	MSFT34	Microsoft Corp	76
BBY34	Best Buy Co., Inc	24	MUTC34	Micron Technology, Inc	109
BCSA34	Banco Santander, S.A.	49	N1CL34	Norwegian Cruise Line Hld	79
BERK34	Berkshire Hathaway Inc	83	N1DA34	Nasdaq, Inc	91
BIDU34	Baidu, Inc.	103	N1EM34	Newmont Corp	59
BIIB34	Biogen Inc	54	NETE34	Netease, Inc.	110
BKNG34	Booking Hldg Inc	29	NEXT34	Nextera Energy Inc	36
BLAK34	Blackrock, Inc	46	NFLX34	Netflix, Inc	51
BMVB34	*Bristol Myers Squibb Co	67	NIKE34	Nike, Inc	13
BOAC34	Bank Of America Corp	6	NOKI34	Nokia Corp	111
BOEI34	Boeing Co	1	NVDC34	Nvidia Corp	112
BONY34	Bank Of New York Mellon C	86	ORCL34	*Oracle Corp	95
BOXP34	Boston Properties Inc	47	OXP34	Occidental Petroleum Corp	37
C1CL34	Carnival Corp	78	PEPB34	Pepsico, Inc	72
CHCM34	Charter Comm, Inc	30	PGCO34	Procter & Gamble Co	66
CHVX34	Chevron Corp	16	PYPL34	Paypal Hldg Inc	88
CMCS34	*Comcast Corp	94	QCOM34	Qualcomm Inc	38
COCA34	Coca Cola Co	71	R1CL34	Royal Caribbean Cruises L	127
COPH34	Conocophillips	17	R1IN34	Realty Income Corp	126
COTY34	Coty Inc	31	RDSA34	Royal Dutch Shell Plc	61
COWC34	Costco Wholesale Corp	65	REGN34	Regeneron Pharmaceuticals	21
CSCO34	*Cisco Systems, Inc	2	RIGG34	Transocean Ltd	62
CTGP34	Citigroup Inc	7	S1PO34	Spotify Technology S.A.	115
CVSH34	CVS Health Corp	55	SAPP34	Sap Se	96
DEAI34	Delta Air Lines, Inc	123	SBUB34	Starbucks Corp	64
DGCO34	*Dollar General Corp	19	SCHW34	Schwab Charles Corp	89
DISB34	Walt Disney Co	70	SIMN34	Simon Property Group, Inc	90
EAIN34	Electronic Arts Inc	104	SNEC34	Sony Corp	35
EBAY34	Ebay Inc	15	SSFO34	Salesforce.Com, Inc	69
EQIX34	Equinix, Inc	87	T1TW34	Take-Two Interactive Soft	128
EXXO34	Exxon Mobil Corp	18	TEXA34	Texas Instruments Inc	113
F1NI34	Fidelity National Informa	105	TLNC34	Telefonica S A	119
F1RI34	*Federal Realty Investment	125	TMOS34	Thermo Fisher Scientific	92
FBOK34	Facebook, Inc	106	TSLA34	Tesla, Inc	5
FCXO34	Freepport-Mcmoran Inc	58	TSMC34	Taiwan Semiconductor Manu	77
FDMO34	Ford Motor Co	3	TWTR34	Twitter, Inc	114
FDXB34	Fedex Corp	81	U1AL34	United Airlines Hldg Inc	25
GEOO34	General Electric Co	52	U1BE34	Uber Technologies, Inc	121
GILD34	Gilead Sciences, Inc	56	ULEV34	Unilever Plc	34
GMCO34	General Motors Company	4	UNHH34	Unitedhealth Group Inc	22
GOGL34	Alphabet Inc	107	UPSS34	United Parcel Service, In	82
GOGL35	Alphabet Inc	108	USSX34	United States Steel Corp	93
GPRO34	Gopro, Inc	26	VERZ34	Verizon Comm Inc	120
GSGI34	Goldman Sachs Group Inc	84	VISA34	Visa Inc	45
HALI34	Halliburton Company	39	WALM34	Walmart Inc	124
HOME34	Home Depot, Inc	50	WFCO34	Wells Fargo & Company	9
I1LM34	Illumina, Inc	12	WGBA34	Walgreens Boots Alliance,	20

Lista de Nomes x Sequencial

Companhia	Ticker	Seq.	Companhia	Ticker	Seq.
Bristol Myers Squibb Co	BMVB34	67	Halliburton Company	HALI34	39
*Cisco Systems, Inc	CSCO34	2	Home Depot, Inc	HOME34	50
*Dollar General Corp	DGCO34	19	Illumina, Inc	I1LM34	12
*Federal Realty Investment	F1RI34	125	Intel Corp	ITLC34	75
Realty Income Corp	R1IN34	126	Intl Business Machines Co	IBMB34	80
3M Company	MMMC34	48	Jd.Com, Inc.	JDCO34	117
Abbott Laboratories	ABTT34	40	Johnson & Johnson	JNJB34	68
Abbvie Inc	ABBV34	53	*Jpmorgan Chase & Co	JPMC34	8
Abiomed, Inc	A1BM34	74	Kraft Heinz Co	KHCB34	63
Activision Blizzard, Inc	ATVI34	101	L Brands, Inc	LBRN34	32
Adobe Inc	ADBE34	100	Macy'S, Inc	MACY34	98
Advanced Micro Devices, I	A1MD34	99	Mastercard Inc	MSCD34	44
Alibaba Group Holding Ltd	BABA34	116	Mcdonalds Corp	MCDC34	73
Alphabet Inc	GOGL34	107	Medtronic Plc	MDTC34	57
Alphabet Inc	GOGL35	108	Mercado Libre	MELI34	28
Altria Group, Inc	MOOO34	23	Merck & Co., Inc	MRCK34	42
Amazon.Com, Inc	AMZO34	14	Micron Technology, Inc	MUTC34	109
American Airlines Group I	AALL34	122	Microsoft Corp	MSFT34	76
American Express Co	AXPB34	33	Morgan Stanley	MSBR34	85
Amgen Inc	AMGN34	11	Nasdaq, Inc	N1DA34	91
Anheuser-Busch Inbev Sa/N	ABUD34	10	Netease, Inc.	NETE34	110
Apache Corp	A1PA34	60	Netflix, Inc	NFLX34	51
Apple Inc	AAPL34	27	Newmont Corp	N1EM34	59
Arcelormittal	ARMT34	43	Nextera Energy Inc	NEXT34	36
AT&T Inc	ATTB34	118	Nike, Inc	NIKE34	13
Baidu, Inc.	BIDU34	103	Nokia Corp	NOKI34	111
Banco Santander, S.A.	BCSA34	49	Norwegian Cruise Line Hld	N1CL34	79
Bank Of America Corp	BOAC34	6	Nvidia Corp	NVDC34	112
Bank Of New York Mellon C	BONY34	86	Occidental Petroleum Corp	OXP34	37
Berkshire Hathaway Inc	BERK34	83	*Oracle Corp	ORCL34	95
Best Buy Co., Inc	BBY34	24	Paypal Hldg Inc	PYPL34	88
Biogen Inc	BIIB34	54	Pepsico, Inc	PEPB34	72
Blackrock, Inc	BLAK34	46	Procter & Gamble Co	PGCO34	66
Boeing Co	BOEI34	1	Qualcomm Inc	QCOM34	38
Booking Hldg Inc	BKNG34	29	Regeneron Pharmaceuticals	REGN34	21
Boston Properties Inc	BOXP34	47	Royal Caribbean Cruises L	R1CL34	127
Boston Scientific Corp	B1SX34	97	Royal Dutch Shell Plc	RDSA34	61
Broadcom Ltd	AVGO34	102	Salesforce.Com, Inc	SSFO34	69
Carnival Corp	C1CL34	78	Sap Se	SAPP34	96
Charter Comm, Inc	CHCM34	30	Schwab Charles Corp	SCHW34	89
Chevron Corp	CHVX34	16	Simon Property Group, Inc	SIMN34	90
Citigroup Inc	CTGP34	7	Sony Corp	SNEC34	35
Coca Cola Co	COCA34	71	Spotify Technology S.A.	S1PO34	115
*Comcast Corp	CMCS34	94	Starbucks Corp	SBUB34	64
Conocophillips	COPH34	17	Taiwan Semiconductor Manu	TSMC34	77
Costco Wholesale Corp	COWC34	65	Take-Two Interactive Soft	T1TW34	128
Coty Inc	COTY34	31	Telefonica S A	TLNC34	119
CVS Health Corp	CVSH34	55	Tesla, Inc	TSLA34	5
Delta Air Lines, Inc	DEAI34	123	Texas Instruments Inc	TEXA34	113
Ebay Inc	EBAY34	15	Thermo Fisher Scientific	TMOS34	92
Electronic Arts Inc	EAIN34	104	Transocean Ltd	RIGG34	62
Eli Lilly And Company	LILY34	41	Twitter, Inc	TWTR34	114
Equinix, Inc	EQIX34	87	Uber Technologies, Inc	U1BE34	121
Exxon Mobil Corp	EXXO34	18	Unilever Plc	ULEV34	34
Facebook, Inc	FBOK34	106	United Airlines Hldg Inc	U1AL34	25
Fedex Corp	FDXB34	81	United Parcel Service, In	UPSS34	82
Fidelity National Informa	F1NI34	105	United States Steel Corp	USSX34	93
Ford Motor Co	FDMO34	3	Unithhealth Group Inc	UNHH34	22
Freeport-Mcmoran Inc	FCXO34	58	Verizon Comm Inc	VERZ34	120
General Electric Co	GEOO34	52	Visa Inc	VISA34	45
General Motors Company	GMCO34	4	Walgreens Boots Alliance,	WGBA34	20
Gilead Sciences, Inc	GILD34	56	Walmart Inc	WALM34	124
Goldman Sachs Group Inc	GSGI34	84	Walt Disney Co	DISB34	70
Gopro, Inc	GPRO34	26	Wells Fargo & Company	WFCO34	9

Nota: Papéis com (*) apresentaram eventos corporativos nos últimos 5 dias. Consulte seção específica no final deste Relatório.

Eventos Corporativos

Últimos eventos corporativos

BDR-Companhia (class. volume R\$)	Particip. BDRX	Data "com"	Evento	Dividendo em relação ao preço na data "com"
H1EI34 - Heico Corp	0,00%	05/01/2021	Dividendo de \$0.02791 por BDR.	0,04%
ORCL34 - Oracle Corp	0,79%	05/01/2021	Dividendo de \$0.80851 por BDR.	0,24%
CMCS34 - Comcast Corp	0,97%	04/01/2021	Dividendo de \$0.17986 por BDR.	0,34%
JPMC34 - Jpmorgan Chase & Co	1,63%	04/01/2021	Dividendo de \$0.31114 por BDR.	0,47%
C1AH34 - Cardinal Health, Inc	0,00%	30/12/2020	Dividendo de \$1.8282 por BDR.	0,66%
CSCO34 - Cisco Systems, Inc	0,79%	30/12/2020	Dividendo de \$0.24766 por BDR.	0,54%
DGCO34 - Dollar General Corp	0,22%	30/12/2020	Dividendo de \$0.62856 por BDR.	0,11%
F1RI34 - Federal Realty Investment Trust	0,03%	30/12/2020	Dividendo de \$0.99149 por BDR.	0,89%
R1JF34 - Raymond James Financial, Inc	0,00%	30/12/2020	Dividendo de \$0.6825 por BDR.	0,29%
R1SG34 - Republic Services, Inc	0,00%	30/12/2020	Dividendo de \$0.83085 por BDR.	0,34%
A1GI34 - Agilent Technologies, Inc	0,00%	29/12/2020	Dividendo de \$0.34725 por BDR.	0,11%
A1PD34 - Air Products And Chemicals, Inc	0,00%	29/12/2020	Dividendo de \$1.2085 por BDR.	0,35%
A1VB34 - Avalonbay Communities, Inc	0,59%	29/12/2020	Dividendo de \$1.4544 por BDR.	0,70%
BMYB34 - Bristol Myers Squibb Co	0,00%	29/12/2020	Dividendo de \$1.6505 por BDR.	0,52%
CPRL34 - Canadian Pacific Railway Ltd	0,00%	29/12/2020	Dividendo de \$0.73225 por BDR.	0,17%
E1QR34 - Equity Residential	0,00%	29/12/2020	Dividendo de \$1.0313 por BDR.	0,67%
E1SS34 - Essex Property Trust, Inc	0,00%	29/12/2020	Dividendo de \$0.71556 por BDR.	0,58%
H1UM34 - Humana Inc	0,00%	29/12/2020	Dividendo de \$0.48107 por BDR.	0,12%
I1TW34 - Illinois Tool Works Inc	0,00%	29/12/2020	Dividendo de \$1.1127 por BDR.	0,42%
K1CS34 - Kansas City Southern	0,00%	29/12/2020	Dividendo de \$0.39952 por BDR.	0,15%

Nota: dividendos em reais. Onde está escrito ações leia-se BDR.

BB Banco de Investimento S.A. - BB-BI

e-mail: pesquisa@bb.com.br

+55 (11) 4298 7000

Diretor	Gerente Executivo
----------------	--------------------------

Francisco Augusto Lassalvia	Mário Perrone
-----------------------------	---------------

Gerentes da Equipe de Pesquisa	
---------------------------------------	--

Estratégia - Wesley Bernabé, CFA wesley.bernabe@bb.com.br	Análise de Empresas - Victor Penna victor.penna@bb.com.br
---	---

Renda Variável	
-----------------------	--

Açúcar e Etanol	Óleo e Gás
------------------------	-------------------

Daniel Cobucci cobucci@bb.com.br	Daniel Cobucci cobucci@bb.com.br
--	--

Agronegócios	Papel e Celulose
---------------------	-------------------------

Luciana Carvalho luciana_cvl@bb.com.br	Victor Penna victor.penna@bb.com.br
--	--

Alimentos e Bebidas	Siderurgia e Mineração
----------------------------	-------------------------------

Luciana Carvalho luciana_cvl@bb.com.br	Victor Penna victor.penna@bb.com.br
--	--

Bancos e Serviços Financeiros	Transporte e Logística
--------------------------------------	-------------------------------

Wesley Bernabé, CFA wesley.bernabe@bb.com.br	Renato Hallgren renatoh@bb.com.br
---	---

	Utilities
--	------------------

rafael.reis@bb.com.br	Rafael Dias rafaeldias@bb.com.br
--	---

Bens de Capital	Varejo
------------------------	---------------

Catherine Kiselar ckiselar@bb.com.br	Georgia Jorge georgiadaj@bb.com.br
---	---

Educação	
-----------------	--

Melina Constantino mconstantino@bb.com.br	
--	--

Imobiliário	
--------------------	--

Kamila Oliveira kamila@bb.com.br	
---	--

Macroeconomia e Estratégia de Mercado	Renda Fixa
--	-------------------

Hamilton Moreira Alves hmoreira@bb.com.br	Renato Odo renato.odo@bb.com.br
Henrique Tomaz, CFA htomaz@bb.com.br	José Roberto dos Anjos robertodosanjos@bb.com.br

Richardi Ferreira richardi@bb.com.br	
---	--

Equipe de Vendas	
-------------------------	--

Head - Henrique Reis henrique.reis@bb.com.br	Contatos bb.distribuicao@bb.com.br acoes@bb.com.br
---	---

Carolina Duch	
---------------	--

Denise Rédua de Oliveira	
--------------------------	--

Eliza Mitiko Abe	
------------------	--

Fábio Caponi Bertoluci	
------------------------	--

Marcela Andressa Pereira	
--------------------------	--

Pedro Gonçalves	
-----------------	--

Sandra Regina Saran	
---------------------	--

BB Securities - London

4th Floor, Pinners Hall – 105-108 Old Broad St.

EC2N 1ER – London – UK

+44 (20) 7367 5800

Managing Director

Juliano Marcatto de Abreu	julianomarcatto@bb.com.br
---------------------------	--

Head of Sales and Trading

Henrique Catarino	henrique.catarino@bb.com.br
-------------------	--

Syndicate

Daniel Bridges	daniel.bridges@bb.com.br
----------------	--

Trading

Bruno Fantasia	bruno.fantasia@bb.com.br
----------------	--

Gianpaolo Rivas	gianpaolo.rivas@bb.com.br
-----------------	--

Banco do Brasil Securities LLC - New York

535 Madison Avenue, 33th Floor

New York City, NY 10022 - USA

(Member: FINRA/SIPC/NFA)

Managing Director

Andre Haui	andrehau@bb.com.br
------------	--

Deputy Managing Director

Gabriel Cambui Mesquita Santos	gabriel.cambui@bb.com.br
--------------------------------	--

DCM

Luciana Batista	lbataista@bb.com.br
-----------------	--

Head of Syndicate

Shinichiro Fukui	shinfukui@bb.com.br
------------------	--

Institutional Sales

Michelle Malvezzi	m.malvezzi@bb.com.br
-------------------	--

Fabio Frazão	fabio.frazao@bb.com.br
--------------	--

BB Securities Asia Pte Ltd - Singapore

6 Battery Road #11-02

Singapore, 049909

Managing Director

Marcelo Sobreira	marcelosobreira@bb.com.br
------------------	--

Institutional Sales

Zhao Hao, CFA	hao.zhao@bb.com.br
---------------	--