

# Monitor Diário BDRX

quinta-feira 07-jan-2021

## BDRX

Variação no dia

**3,99%**

Variação na semana

**5,80%**

Variação no mês

**5,80%**

Variação 12 meses

**60,2%**

## Dólar

Variação no dia

**0,47%**

Variação na semana

**2,82%**

Variação no mês

**2,82%**

Variação 12 meses

**30,8%**

## Destques

### Maiores Altas

Uber Technologies, Inc, 12,9%	Tesla, Inc, 9,9%	L Brands, Inc, 9,4%	Netease, Inc., 8,9%
			Nvidia Corp, 7,9%

### Papéis Negociados

**124**

▲ 93% ▼ 7%

### Sem Negócios

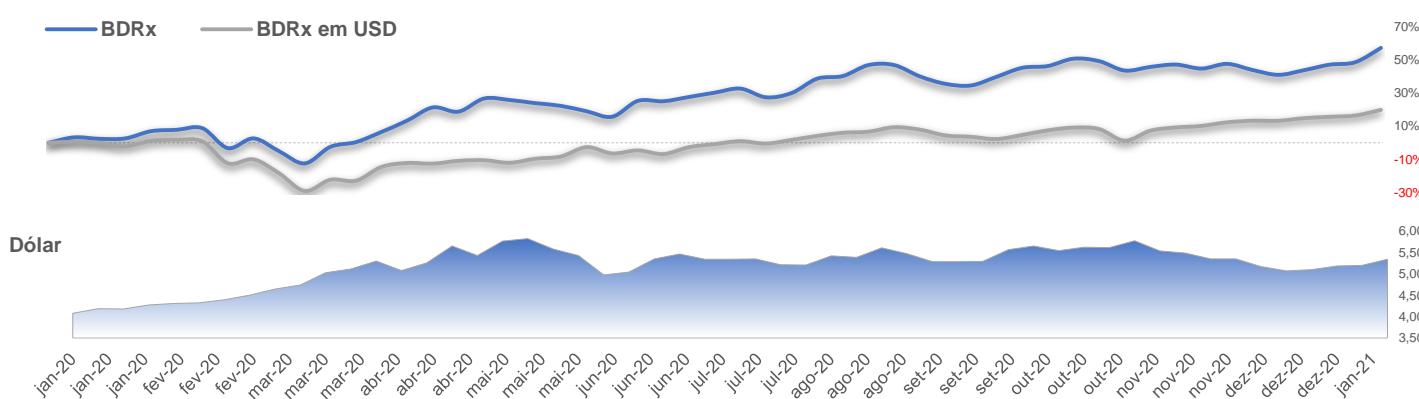
**4**

### Maiores Baixas

3M Company -13,6%	Fedex Corp - 1,9%	United States Steel Corp - 1,8%
	Macy'S, Inc -1,3%	Unilever Plc - 1,0%

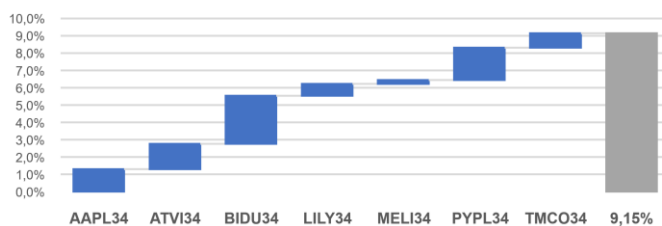
BDR-Companhia (class. volume R\$)	Particip. BDRX	Volume		Negócios		Retorno Médio			
		dia R\$ mil ↓	s / méd. 3m	Dia	s/ média 3m	Dia	30 dias	12 meses	s/ BDRX 12m
<b>Índice - BDRX</b>	-	<b>347.696</b>	<b>1,70</b>	<b>39.138</b>	<b>1,9</b>	<b>3,99%</b>	<b>9,24%</b>	<b>60,2%</b>	<b>0,0%</b>
TSLA34 Tesla, Inc	3,1%	113.618	1,91	9.466	3,0	9,91%	34,30%	1050,1%	990,0%
MELI34 Mercado Libre	0,3%	29.779	1,38	5.613	1,7	3,98%	6,43%	250,7%	190,5%
AAPL34 Apple Inc	9,2%	22.846	1,19	2.098	1,2	5,30%	12,09%	132,9%	72,8%
AMZO34 Amazon.Com, Inc	6,7%	18.503	1,17	4.019	2,9	3,16%	6,30%	122,1%	61,9%
GOGL34 Alphabet Inc	2,2%	17.440	2,10	2.867	2,1	4,22%	3,55%	68,6%	8,4%
MSFT34 Microsoft Corp	6,9%	14.457	1,37	2.108	1,7	5,52%	8,46%	86,0%	25,9%
BABA34 Alibaba Group Holding Ltd	2,6%	12.202	0,72	2.327	1,6	1,93%	-9,09%	36,6%	-23,6%
FBOK34 Facebook, Inc	2,7%	11.273	1,14	2.095	1,8	2,90%	-0,97%	67,2%	7,0%
BERK34 Berkshire Hathaway Inc	1,0%	9.441	1,53	397	1,6	3,67%	7,91%	36,5%	-23,7%
NVDC34 Nvidia Corp	1,3%	8.082	2,03	246	1,1	7,89%	3,95%	193,5%	133,3%

## Histórico 12 meses

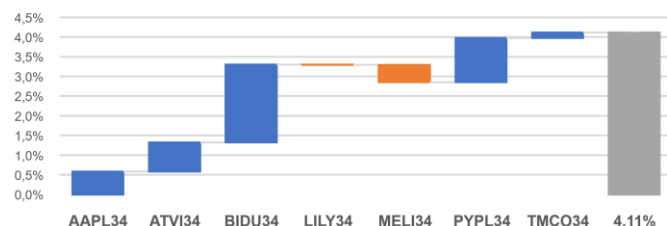


## Carteira BB BDR - dezembro/janeiro

### Carteira BB BDR



### Carteira BB BDR em dólar



Nota: Dólar utilizado PTAX. Papéis com (\*) apresentaram eventos corporativos nos últimos 5 dias. Consulte seção específica no final deste Relatório.

Fontes: Economatica, Bloomberg e B3

José Roberto dos Anjos - CNPI-P

[robertodosanjos@bb.com.br](mailto:robertodosanjos@bb.com.br)

Renato Odo - CNPI-P

[renato.odo@bb.com.br](mailto:renato.odo@bb.com.br)

## Desempenho dos papéis constantes do BDRX em 07-jan-2021

Seq.	Setor	Nome/País	Partic no BDRx	Negociação e Liquidez							Retorno							
				Último Negócio	Preço (R\$)	Fechamento vs Máximo 52 Semanas	Presença 3 meses	Volume no dia (R\$ mil)	Volume vs Média 3 meses	Negócios no dia	Dia	Semana	30 dias	12 meses	Prêmio sobre BDRX 12M (pbs)	Div. Yield 12M	Volatilidade	
<b>Aeroespacial</b>				0,5%														
1	BOEI34	Boeing Co	US	0,5%	7-jan-21	1.151,50	79%	93%	3.016	2,8	50	2,3%	2,5%	-5,4%	-13,6%	-74	0,4%	
<b>Aparelhos de Rede e Comunicação</b>				0,8%														
2	CSCO34	*Cisco Systems, Inc	US	0,8%	7-jan-21	48,75	94%	97%	406	1,0	32	3,6%	6,3%	8,4%	29%	-31	2,5%	40%
<b>Automóveis</b>				0,1%														
3	FDMO34	Ford Motor Co	US	0,1%	7-jan-21	48,42	95%	92%	25	0,1	17	2,9%	5,2%	3,0%	31,0%	-29	1,1%	
<b>Automóveis e Motocicletas</b>				3,3%														
4	GMCO34	General Motors Company	US	0,3%	7-jan-21	58,00	93%	100%	661	0,3	1.555	1,9%	3,8%	2,4%	65,1%	5	0,8%	
5	TSLA34	Tesla, Inc	US	3,1%	7-jan-21	138,19	100%	100%	113.618	1,9	9.466	9,9%	22,2%	34,3%	#####	990		84%
<b>Bancos</b>				4,0%														
6	BOAC34	Bank Of America Corp	US	1,2%	7-jan-21	44,69	100%	100%	784	1,0	121	5,5%	14,6%	20,2%	28,3%	-32	1,7%	45%
7	CTGP34	Citigroup Inc	US	0,6%	7-jan-21	60,07	100%	100%	170	0,3	24	4,7%	13,3%	20,9%	14,5%	-46	2,1%	59%
8	JPMC34	*Jpmorgan Chase & Co	US	1,7%	7-jan-21	73,77	100%	100%	3.663	1,4	259	6,3%	13,2%	18,7%	35,8%	-24	2,3%	43%
9	WFCO34	Wells Fargo & Company	US	0,6%	7-jan-21	45,49	87%	100%	1.917	2,5	192	5,4%	17,2%	21,3%	-12,7%	-73	2,4%	55%
<b>Bebidas</b>				0,6%														
10	ABUD34	Anheuser-Busch Inbev Sa/	BE	0,6%	7-jan-21	63,86	100%	87%	1	0,0	3	0,9%	3,9%	6,9%	15,7%	-44	0,5%	49%
<b>Biotecnologia</b>				0,8%														
11	AMGN34	Amgen Inc	US	0,6%	7-jan-21	45,04	87%	100%	2	0,0	2	2,4%	6,3%	9,8%	32,5%	-28	2,2%	36%
12	ILLM34	Illumina, Inc	US	0,2%	7-jan-21	409,31		70%	9	0,0	4	2,6%	7,9%	15,2%				
<b>Calçados</b>				0,8%														
13	NIKE34	Nike, Inc	US	0,8%	7-jan-21	787,40	100%	100%	1.747	1,1	245	2,9%	7,0%	10,9%	89,9%	30	0,8%	39%
<b>Catálogos e entregas domiciliares</b>				6,9%														
14	AMZO34	Amazon.Com, Inc	US	6,7%	7-jan-21	109,40	89%	100%	18.503	1,2	4.019	3,2%	0,1%	6,3%	122,1%	62		39%
15	EBAY34	Ebay Inc	US	0,2%	7-jan-21	144,24	89%	97%	1.394	2,9	14	2,2%	9,2%	12,4%	99,6%	39	1,1%	
<b>Combustível &amp; Gás Integrados</b>				1,7%														
16	CHVX34	Chevron Corp	US	0,7%	7-jan-21	245,51	92%	98%	371	0,4	14	3,1%	10,3%	5,8%	5,2%	-55	3,6%	51%
17	COPH34	Conocophillips	US	0,2%	7-jan-21	60,00	90%	80%	24	0,1	8	3,4%	16,6%	9,4%	-8,7%	-69	2,2%	75%
18	EXXO34	Exxon Mobil Corp	US	0,8%	7-jan-21	61,03	88%	100%	251	0,3	48	3,6%	12,4%	16,5%	-10,6%	-71	4,2%	49%
<b>Comércio</b>				0,2%														
19	DGCO34	*Dollar General Corp	US	0,2%	7-jan-21	587,79	94%	77%	1	0,0	1	2,8%	7,5%	9,2%			0,8%	
<b>Comércio - Farmacêutico, diversos</b>				0,2%														
20	WGBA34	Walgreens Boots Alliance,	US	0,2%	7-jan-21	121,91	94%	88%	25	0,1	7	6,6%	19,5%	13,0%	3,2%	-57	2,6%	
<b>Comércio - Produtos e serviços farmacêuticos</b>				1,7%														
21	REGN34	Regeneron Pharmaceutical	US	0,2%	7-jan-21	518,11	73%	97%	91	0,3	23	3,9%	3,7%	2,1%				
22	UNHH34	Unitedhealth Group Inc	US	1,4%	7-jan-21	56,66	98%	100%	192	0,2	24	4,7%	10,1%	11,3%	69,1%	9	1,4%	45%
<b>Comércio - Tabaco</b>				0,3%														
23	MOOO34	Altria Group, Inc	US	0,3%	7-jan-21	222,65	94%	87%	45	0,1	1	1,5%	5,0%	6,7%	17,0%	-43	5,8%	37%
<b>Comércio</b>				0,1%														
24	BBYY34	Best Buy Co., Inc	US	0,1%	7-jan-21	581,95	85%	70%	2	0,0	4	3,9%	10,3%	11,3%	64,4%	4	2,2%	
<b>Companhia Aérea</b>				0,1%														
25	U1AL34	United Airlines Hldg Inc	US	0,1%	7-jan-21	118,41		93%	81	1,0	10	1,5%	3,0%	-5,6%				100%
<b>Computadores e Equipamentos</b>				0,0%														
26	GPRO34	Gopro, Inc	US	0,0%	7-jan-21	47,06	100%	80%	0	0,0	2	2,3%	9,9%	4,7%				
<b>Computadores Pessoais</b>				9,2%														
27	AAPL34	Apple Inc	US	9,2%	7-jan-21	70,93	98%	100%	22.846	1,2	2.098	5,3%	2,8%	12,1%	132,9%	73	0,9%	43%
<b>Comunicação</b>				0,3%														
28	MELI34	Mercado Libre	AR	0,3%	7-jan-21	72,16	97%	100%	29.779	1,4	5.613	4,0%	-2,9%	6,4%	250,7%	191		72%
<b>Comunicação</b>				1,0%														
29	BKNG34	Booking Hldg Inc	US	0,4%	7-jan-21	69,48	100%	100%	1.349	1,3	148	1,1%	6,3%	9,4%	45,9%	-14		44%
30	CHCM34	Charter Comm, Inc	US	0,6%	7-jan-21	57,10	94%	88%	182	0,3	74	-0,8%	0,6%	-1,0%	69,1%	9		35%
<b>Consumo</b>				0,1%														
31	COTY34	Coty Inc	US	0,0%	7-jan-21	18,90	72%	98%	50	0,5	21	2,6%	4,6%	-0,4%			0,8%	
32	LBRN34	L Brands, Inc	US	0,1%	7-jan-21	62,88	100%	97%	7	0,1	5	9,4%	25,9%	22,6%			1,2%	
<b>Crédito ao Consumidor</b>				0,4%														
33	AXPB34	*American Express Co	US	0,4%	7-jan-21	663,00	100%	77%	28	0,1	7		7,2%	5,1%	33,2%	-27	1,2%	
<b>Cuidados Pessoais</b>				0,7%														
34	ULEV34	Unilever Plc	UK	0,7%	7-jan-21	320,50	91%	93%	89	0,1	13	-1,0%	0,8%	8,4%	44,9%	-15	4,0%	36%
<b>Eletroeletrônico</b>				0,5%														
35	SNEC34	Sony Corp	JP	0,5%	7-jan-21	553,49	100%	98%	36	0,1	17	2,6%	5,4%	16,1%	93,2%	33	0,5%	28%

## Desempenho dos papéis constantes do BDRX em 07-jan-2021

Seq.	Setor	Nome/País	Partic no BDRx	Negociação e Liquidez							Retorno								
				Último Negócio	Preço (R\$)	Fechamento vs Máximo 52 Semanas	Presença 3 meses	Volume no dia (R\$ mil)	Volume vs Média 3 meses	Negócios no dia	Dia	Semana	30 dias	12 meses	Prêmio sobre BDRX 12M (pbs)	Div. Yield 12M	Volatilidade		
<b>Energia</b>				<b>0,7%</b>															
36	NEXT34	Nextera Energy Inc	US	0,7%	7-jan-21	106,86	98%	92%	221	0,3	15	2,3%	8,3%	15,2%	76,1%	16	2,0%		
37	OXP34	Occidental Petroleum Corp	US	0,1%	7-jan-21	55,99	67%	97%	714	1,9	31	5,4%	21,0%	20,4%	-34,4%	-95	1,3%		
<b>Equipamentos de Comunicação</b>				<b>0,7%</b>															
38	QCOM34	Qualcomm Inc	US	0,7%	7-jan-21	70,25	100%	98%	45	0,1	11	4,9%	7,9%	3,2%	144,4%	84	2,5%	37%	
<b>Equipamentos e Serviços de Combustível</b>				<b>0,0%</b>															
39	HALI34	Halliburton Company	US	0,1%	6-jan-21			52%					11,1%	17,0%			1,0%		
<b>Farmacêuticos</b>				<b>2,4%</b>															
40	ABTT34	Abbott Laboratories	US	0,8%	7-jan-21	149,70	94%	88%	9	0,0	5	2,6%	6,5%	9,1%	71,1%	11	1,3%	40%	
41	LILY34	Eli Lilly And Company	US	0,7%	7-jan-21	445,50	96%	87%	50	0,1	2	1,9%	2,6%	19,3%	68,0%	8	1,9%		
42	MRCK34	Merck & Co., Inc	US	0,9%	7-jan-21	57,00	96%	100%	246	0,2	33	4,7%	8,3%	8,4%	27,8%	-32	2,3%	29%	
<b>Ferro &amp; Aço</b>				<b>0,1%</b>															
43	ARMT34	ArcelorMittal	LU	0,1%	7-jan-21	69,15	100%	95%	202	1,2	37	5,9%	14,1%	28,4%	101,1%	41			
<b>Financiamento ao Consumidor</b>				<b>3,4%</b>															
44	MSCD34	*Mastercard Inc	US	1,5%	7-jan-21	1.904,30	96%	98%	558	0,2	15	3,0%	3,5%	8,8%	56,7%	-4	0,5%	39%	
45	VISA34	Visa Inc	US	1,9%	7-jan-21	1.159,44	98%	100%	2.550	1,0	40	3,0%	2,3%	4,9%	52,0%	-8	0,6%	35%	
<b>Gestão de Recursos e Investimentos</b>				<b>0,5%</b>															
46	BLAK34	Blackrock, Inc	US	0,5%	7-jan-21	676,61	100%	100%	27	0,1	13	3,2%	10,0%	13,2%	101,7%	41	2,4%	44%	
<b>Imobiliário</b>				<b>0,1%</b>															
47	BOXP34	Boston Properties Inc	US	0,1%	7-jan-21	48,85	84%	88%	3	0,0	4	1,0%	0,6%	-6,8%	-10,7%	-71	2,4%		
<b>Indústria diversificada</b>				<b>0,5%</b>															
48	MMMC34	3M Company	US	0,5%	7-jan-21	229,88	86%	100%	2.104	4,0	117	-13,6%	1,6%	5,4%	30,7%	-29	2,9%	34%	
<b>Instituição Financeira</b>				<b>0,2%</b>															
49	BCSA34	Banco Santander, S.A.	ES	0,2%	7-jan-21	18,17	100%	100%	149	0,3	155	2,5%	12,4%	7,8%	11,5%	-49	2,9%	56%	
<b>Lojas de melhorias domiciliares</b>				<b>1,2%</b>															
50	HOME34	Home Depot, Inc	US	1,2%	7-jan-21	51,40	89%	100%	1.110	0,5	100	1,8%	4,1%	6,6%	64,9%	5	2,4%	41%	
<b>Lojas de Música e Vídeo</b>				<b>1,0%</b>															
51	NFLX34	Netflix, Inc	US	1,0%	7-jan-21	55,15	89%	100%	1.266	0,5	304	3,4%	0,7%	4,1%	104,7%	44		44%	
<b>Máquinas diversas</b>				<b>0,4%</b>															
52	GEOO34	General Electric Co	US	0,4%	7-jan-21	61,11	100%	100%	1.620	1,6	119	1,2%	13,2%	9,5%	23,8%	-36	0,3%	59%	
<b>Medicamentos e Outros Produtos</b>				<b>2,4%</b>															
53	ABBV34	Abbvie Inc	US	0,8%	7-jan-21	575,00	100%	85%	21	0,0	3	1,3%	4,7%	6,5%	63,0%	3	4,1%		
54	BIB34	Biogen Inc	US	0,2%	7-jan-21	225,02	63%	95%	41	0,2	11	2,7%	6,8%	8,0%	14,0%	-46			
55	CVSH34	CVS Health Corp	US	0,4%	7-jan-21	201,38	100%	98%	4.133	6,2	13	5,1%	14,9%	5,7%	37,0%	-23	2,2%	43%	
56	GILD34	Gilead Sciences, Inc	US	0,3%	7-jan-21	170,00	74%	95%	819	2,2	13	3,8%	15,9%	10,6%	33,7%	-27	3,6%	41%	
57	MDTC34	Medtronic Plc	US	0,7%	7-jan-21	322,25	100%	83%	28	0,0	4	2,3%	7,2%	11,7%	41,1%	-19	1,8%	38%	
<b>Metais não ferrosos</b>				<b>0,2%</b>															
58	FCXO34	Freeport-Mcmoran Inc	US	0,2%	7-jan-21	168,95	100%	97%	182	0,8	25	5,6%	22,3%	31,9%			0,3%		
<b>Mineração</b>				<b>0,2%</b>															
59	N1EM34	Newmont Corp	US	0,2%	7-jan-21	353,90		100%	4.308	4,8	22	2,5%	13,4%	11,1%					
<b>Petróleo, Gás e Biocombustíveis</b>				<b>0,4%</b>															
60	A1PA34	Apache Corp	US	0,0%	6-jan-21			85%					18,1%	17,4%					
61	RDSA34	Royal Dutch Shell Plc	NL	0,4%	7-jan-21	217,40	91%	97%	5	0,0	4	1,2%	16,3%	13,3%	-8,0%	-68	3,1%	69%	
62	RIGG34	Transocean Ltd	CH	0,0%	7-jan-21	15,08	62%	100%	1.030	0,8	225	6,9%	29,3%	37,1%					
<b>Produtos Alimentícios</b>				<b>0,2%</b>															
63	KHCB34	Kraft Heinz Co	US	0,2%	7-jan-21	182,00	93%	95%	119	0,8	4	1,1%	1,2%	6,3%	47,2%	-13	4,3%	37%	
<b>Produtos Alimentícios</b>				<b>0,5%</b>															
64	SBUB34	Starbucks Corp	US	0,5%	7-jan-21	559,77	100%	90%	622	0,6	7	1,3%	1,2%	8,9%	59,3%	-1	1,6%	30%	
<b>Produtos Diversos</b>				<b>0,7%</b>															
65	COWC34	Costco Wholesale Corp	US	0,7%	7-jan-21	49,89	95%	100%	689	0,8	56	1,4%	2,5%	4,2%	74,5%	14	5,9%	31%	
<b>Produtos domésticos não-duráveis</b>				<b>1,5%</b>															
66	PGCO34	Procter & Gamble Co	US	1,5%	7-jan-21	53,90	93%	100%	150	0,1	57	1,9%	5,0%	7,1%	53,9%	-6	2,1%	34%	
<b>Produtos Farmacêuticos</b>				<b>2,4%</b>															
67	BMYB34	Bristol Myers Squibb Co	US	0,6%	7-jan-21	336,40	90%	92%	376	0,5	18	2,7%	3,7%	8,0%	31,4%	-29	2,3%	36%	
68	JNJB34	Johnson & Johnson	US	1,8%	7-jan-21	870,50	99%	100%	4.670	1,1	381	2,4%	7,1%	14,1%	51,2%	-9	2,3%	36%	
<b>Programas e Serviços</b>				<b>0,8%</b>															
69	SSFO34	Salesforce.Com, Inc	US	0,8%	7-jan-21	53,79	78%	100%	4.689	2,7	40	2,9%	2,6%	1,9%	66,1%	6		46%	
<b>Rádiodifusão e Entretenimento</b>				<b>1,4%</b>															
70	DISB34	Walt Disney Co	US	1,4%	7-jan-21	970,40	100%	100%	7.111	1,0	651	0,6%	3,1%	22,9%	63,9%	4		38%	
<b>Refrigerantes</b>				<b>1,8%</b>															
71	COCA34	Coca Cola Co	US	0,9%	7-jan-21	271,50	93%	100%	1.709	0,8	375	0,9%	-3,9%	0,3%	25,0%	-35	2,5%	33%	
72	PEPB34	Pepsico, Inc	US	0,8%	7-jan-21	771,40	93%	97%	1.346	1,0	22	2,0%	0,7%	3,9%	44,1%	-16	2,5%	28%	

## Desempenho dos papéis constantes do BDRX em 07-jan-2021

Seq.	Setor	Nome/País	Partic no BDRx	Negociação e Liquidez								Retorno						
				Último Negócio	Preço (R\$)	Fechamento vs Máximo 52 Semanas	Presença 3 meses	Volume no dia (R\$ mil)	Volume vs Média 3 meses	Negócios no dia	Dia	Semana	30 dias	12 meses	Prêmio sobre BDRX 12M (pbs)	Div. Yield 12M	Volatilidade	
<b>Restaurantes &amp; Bares</b>				<b>0,7%</b>														
73	MCDC34	Mcdonalds Corp	US	0,7%	7-jan-21	57,38	87%	98%	686	0,6	226	1,6%	4,5%	7,5%	41,8%	-18	2,1%	29%
<b>Saúde</b>				<b>0,1%</b>														
74	A1BM34	Abiomed, Inc	US	0,1%	7-jan-21	431,10		78%	2	0,1	1		3,1%	25,2%				
<b>Semicondutor amplo</b>				<b>7,8%</b>														
75	ITLC34	Intel Corp	US	0,9%	7-jan-21	47,30	80%	100%	2.676	2,2	174	3,7%	11,6%	10,6%	19,4%	-41	1,8%	47%
76	MSFT34	Microsoft Corp	US	6,9%	7-jan-21	49,49	93%	100%	14.457	1,4	2.108	5,5%	2,7%	8,5%	86,0%	26	1,1%	38%
<b>Semicondutores</b>				<b>2,6%</b>														
77	TSMC34	Taiwan Semiconductor Man	TW	2,6%	7-jan-21	82,34	100%	98%	1.656	0,7	76	7,4%	16,5%	21,3%	180,0%	120	2,7%	31%
<b>Serviços - Viagens</b>				<b>0,1%</b>														
78	C1CL34	Carnival Corp	US	0,1%	7-jan-21	112,34		95%	2.315	5,6	76	1,8%	-0,1%	-5,2%				120%
79	N1CL34	Norwegian Cruise Line Hld	US	0,0%	7-jan-21	135,53		70%	345	2,9	10	4,8%	2,1%	0,8%				
<b>Serviços de Computação</b>				<b>0,5%</b>														
80	IBMB34	Intl Business Machines Co	US	0,5%	7-jan-21	697,00	96%	93%	141	0,3	5	1,2%	7,8%	9,1%	31,0%	-29	4,0%	
<b>Serviços de Entregas</b>				<b>0,8%</b>														
81	FDXB34	Fedex Corp	US	0,3%	7-jan-21	1.334,00	83%	97%	1.935	2,8	18	-1,9%	-1,4%	-13,2%	118,8%	59	1,4%	
82	UPSS34	United Parcel Service, In	US	0,5%	7-jan-21	53,90	87%	100%	8	0,0	10	0,9%	-0,4%	0,5%	87,2%	27	3,1%	42%
<b>Serviços de investimentos</b>				<b>1,9%</b>														
83	BERK34	Berkshire Hathaway Inc	US	1,0%	7-jan-21	1.265,00	100%	100%	9.441	1,5	397	3,7%	5,8%	7,9%	36,5%	-24		29%
84	GSGI34	Goldman Sachs Group Inc	US	0,4%	7-jan-21	158,38	100%	100%	94	0,1	17	4,9%	17,9%	29,1%	67,1%	7	1,8%	42%
85	MSBR34	Morgan Stanley	US	0,5%	7-jan-21	410,00	100%	88%	2	0,0	3	4,5%	16,0%	24,6%	105,1%	45	2,3%	
<b>Serviços Financeiros</b>				<b>1,8%</b>														
86	BONY34	Bank Of New York Mellon C	US	0,2%	7-jan-21	245,60	100%	93%	77	0,4	5	2,8%	13,3%	18,6%	19,8%	-40	2,0%	
87	EQIX34	Equinix, Inc	US	0,3%	7-jan-21	46,04	80%	88%	12	0,0	14	4,2%	1,2%	3,1%	56,4%	-4	1,6%	34%
88	PYPL34	Paypal Hldg Inc	US	1,1%	7-jan-21	63,66	100%	100%	1.041	0,5	129	5,6%	5,7%	14,3%	182,7%	122		50%
89	SCHW34	Schwab Charles Corp	US	0,4%	6-jan-21			77%					10,0%	16,4%	56,3%	-4	1,3%	39%
90	SIMN34	Simon Property Group, Inc	US	0,1%	7-jan-21	115,79	77%	100%	24	0,2	6	1,7%	6,6%	3,2%	-16,4%	-77	3,5%	
91	N1DA34	Nasdaq, Inc	US	0,1%	7-jan-21	369,77		90%	99	1,1	12	2,6%	9,8%	14,1%				
<b>Serviço Médico - Hospitalares, Análises e Dia</b>				<b>0,8%</b>														
92	TMOS34	Thermo Fisher Scientific	US	0,8%	7-jan-21	56,45	93%	98%	1.349	1,4	20	4,9%	12,4%	13,1%	105,1%	45	0,2%	35%
<b>Siderurgia e Metalurgia</b>				<b>0,0%</b>														
93	USSX34	United States Steel Corp	US	0,0%	7-jan-21	110,22	98%	90%	220	2,3	17	-1,8%	26,7%	25,0%	143,2%	83	0,3%	
<b>Sistemas de CATV</b>				<b>1,0%</b>														
94	CMCS34	*Comcast Corp	US	1,0%	7-jan-21	55,25	99%	100%	512	0,3	27	3,3%	3,8%	4,0%	52,8%	-7	1,8%	30%
<b>Software aplicativo</b>				<b>0,8%</b>														
95	ORCL34	*Oracle Corp	US	0,8%	7-jan-21	342,00	100%	85%	313	0,4	8		1,9%	12,4%	55,9%	-4	1,8%	29%
<b>Softwares</b>				<b>0,7%</b>														
96	SAPP34	Sap Se	DE	0,7%	7-jan-21	699,00	76%	90%	16	0,0	5	1,5%	3,0%	11,5%	28,2%	-32	0,9%	
<b>Soluções Médicas</b>				<b>0,2%</b>														
97	B1SX34	Boston Scientific Corp	US	0,2%	7-jan-21	197,70		85%	96	0,3	6	1,4%	6,7%	12,9%				
<b>Tecidos, Vestuário e Calçados</b>				<b>0,0%</b>														
98	MACY34	Macy'S, Inc	US	0,0%	7-jan-21	65,60	92%	93%	486	3,4	36	-1,3%	5,9%	10,3%	-7,4%	-68	1,6%	
<b>Tecnologia</b>				<b>13,8%</b>														
99	A1MD34	Advanced Micro Devices, I	US	0,5%	7-jan-21	514,98	100%	100%	169	0,4	27	7,3%	7,5%	8,6%	157,3%	97		53%
100	ADBE34	Adobe Inc	US	1,0%	7-jan-21	51,84	84%	100%	2.228	1,5	38	4,4%	0,2%	2,6%	89,4%	29		41%
101	ATVI34	Activision Blizzard, Inc	US	0,3%	7-jan-21	486,80	100%	100%	610	0,8	334	3,7%	1,8%	15,2%	100,2%	40	0,5%	
102	AVGO34	Broadcom Ltd	SG	0,7%	7-jan-21	68,69	100%	92%	431	0,5	19	5,7%	6,1%	12,7%	91,8%	32	3,5%	39%
103	BIDU34	Baidu, Inc.	CN	0,2%	7-jan-21	1.124,00	98%	95%	1.462	1,5	28	3,2%	-0,8%	52,9%				
104	EAIN34	Electronic Arts Inc	US	0,2%	7-jan-21	377,20	93%	100%	32	0,1	19	3,9%	1,9%	12,3%				0,1%
105	F1NI34	Fidelity National Informa	US	0,4%	7-jan-21	46,23	88%	68%	40	0,1	2	1,0%	1,7%	-3,2%	31,9%	-28	0,9%	33%
106	FBOK34	Facebook, Inc	US	2,7%	7-jan-21	52,09	85%	100%	11.273	1,1	2.095	2,9%	1,9%	-1,0%	67,2%	7		40%
107	GOGL34	Alphabet Inc	US	2,2%	7-jan-21	64,20	97%	100%	17.440	2,1	2.867	4,2%	6,6%	3,5%	68,6%	8		32%
108	GOGL35	Alphabet Inc	US	2,4%	7-jan-21	64,69	98%	98%	449	0,3	60	6,2%	7,0%	4,2%	70,1%	10		32%
109	MUTC34	Micron Technology, Inc	US	0,4%	7-jan-21	427,29	100%	92%	1.006	0,7	19	4,7%	14,6%	16,1%	82,2%	22		45%
110	NETE34	Netease, Inc.	CN	0,3%	7-jan-21	607,19	100%	90%	122	0,3	10	8,9%	21,7%	32,2%			1,9%	
111	NOKI34	Nokia Corp	FI	0,1%	7-jan-21	21,52	77%	90%	2	0,0	16	0,5%	5,9%	3,2%	33,0%	-27		
112	NVDC34	Nvidia Corp	US	1,3%	7-jan-21	60,29	91%	100%	8.082	2,0	246	7,9%	6,3%	3,9%	193,5%	133	0,2%	45%
113	TEXA34	Texas Instruments Inc	US	0,6%	7-jan-21	909,50	100%	92%	936	1,0	11	4,1%	7,5%	7,7%	75,7%	16	2,4%	31%
114	TWTR34	Twitter, Inc	US	0,2%	7-jan-21	140,80	93%	97%	87	0,3	42	-0,6%	-0,3%	15,7%	118,3%	58		56%
115	S1PO34	Spotify Technology S.A.	LU	0,3%	7-jan-21	449,22		100%	109	0,2	24	6,4%	8,4%	2,7%				

## Desempenho dos papéis constantes do BDRX em 07-jan-2021

Seq.	Setor	Nome/País	Partic no BDRx	Negociação e Liquidez								Retorno						Volatilidade		
				Último Negócio	Preço (R\$)	Fechamento vs Máximo 52 Semanas	Presença 3 meses	Volume no dia (R\$ mil)	Volume vs Média 3 meses	Negócios no dia	Dia	Semana	30 dias	12 meses	Prêmio sobre BDRX 12M (pbs)	Div. Yield 12M				
<b>Tecnologia / E-Commerce</b>				<b>3,1%</b>																
116	BABA34	Alibaba Group Holding Ltd	HK	2,6%	7-jan-21	43,82	67%	100%	12.202	0,7	2.327	1,9%	-0,9%	-9,1%	36,6%	-24		37%		
117	JDCO34	Jd.Com, Inc.	CN	0,5%	7-jan-21	477,43	94%	100%	306	0,3	24	-0,5%	3,1%	11,5%	209,7%	150		44%		
<b>Telecomunicações</b>				<b>2,0%</b>																
118	ATTB34	AT&T Inc	US	0,9%	7-jan-21	162,70	95%	100%	571	0,8	29	3,1%	9,7%	7,1%	5,9%	-54	4,4%	30%		
119	TLNC34	Telefonica S A	ES	0,1%	7-jan-21	23,97	89%	85%	3	0,0	4	4,2%	14,1%	3,3%	-10,5%	-71	6,0%			
120	VERZ34	*Verizon Comm Inc	US	1,0%	7-jan-21	53,07	96%	100%	48	0,0	25	2,3%	5,7%	2,0%	35,2%	-25	4,1%	27%		
<b>Transporte</b>				<b>0,4%</b>																
121	U1BE34	Uber Technologies, Inc	US	0,4%	7-jan-21	78,60	100%	100%	5.367	2,8	163	12,9%	13,8%	14,1%	143,1%	83		69%		
<b>Transporte Aéreo</b>				<b>0,2%</b>																
122	AALL34	American Airlines Group I	US	0,0%	7-jan-21	83,53	72%	100%	790	1,3	41	1,6%	0,5%	-5,0%	-24,6%	-85	0,2%			
123	DEAI34	Delta Air Lines, Inc	US	0,1%	7-jan-21	219,00	85%	90%	63	0,7	6	1,4%	4,8%	1,9%			0,5%	88%		
<b>Varejo amplo</b>				<b>1,8%</b>																
124	WALM34	Walmart Inc	US	1,8%	7-jan-21	49,81	94%	100%	740	0,3	145	2,8%	6,2%	5,3%	68,8%	9	1,4%	36%		
<b>Fundo de investimento imobiliário</b>				<b>0,1%</b>																
125	F1RI34	*Federal Realty Investment	US	0,0%	6-jan-21			82%					2,7%	-1,7%						
126	R1IN34	Realty Income Corp	US	0,1%	7-jan-21	159,04		93%	22	0,2	16	0,2%	-4,5%	2,3%						
<b>Cruzeiros</b>				<b>0,1%</b>																
127	R1CL34	Royal Caribbean Cruises L	US	0,1%	7-jan-21	201,51		72%	796	5,0	18	3,9%	5,3%	-4,4%						
<b>Videogames</b>				<b>0,1%</b>																
128	T1TW34	Take-Two Interactive Soft	US	0,1%	7-jan-21	279,89		97%	19	0,2	4	4,6%	3,7%	20,6%						

### Lista de Tickers x Sequencial

Ticker	Companhia	Seq.	Ticker	Companhia	Seq.
A1BM34	Abiomed, Inc	74	IBMB34	Intl Business Machines Co	80
A1MD34	Advanced Micro Devices, I	99	ITLC34	Intel Corp	75
A1PA34	Apache Corp	60	JDCO34	Jd.Com, Inc.	117
AALL34	American Airlines Group I	122	JNJB34	Johnson & Johnson	68
AAPL34	Apple Inc	27	JPMC34	*Jpmorgan Chase & Co	8
ABBV34	Abbvie Inc	53	KHCB34	Kraft Heinz Co	63
ABTT34	Abbott Laboratories	40	LBRN34	L Brands, Inc	32
ABUD34	Anheuser-Busch Inbev Sa/N	10	LILY34	Eli Lilly And Company	41
ADBE34	Adobe Inc	100	MACY34	Macy'S, Inc	98
AMGN34	Amgen Inc	11	MCDC34	Mcdonalds Corp	73
AMZO34	Amazon.Com, Inc	14	MDTC34	Medtronic Plc	57
ARMT34	Arcelormittal	43	MELI34	Mercado Libre	28
ATTB34	AT&T Inc	118	MMMC34	3M Company	48
ATVI34	Activision Blizzard, Inc	101	MOOO34	Altria Group, Inc	23
AVGO34	Broadcom Ltd	102	MRCK34	Merck & Co., Inc	42
AXPB34	*American Express Co	33	MSBR34	Morgan Stanley	85
B1SX34	Boston Scientific Corp	97	MSCD34	*Mastercard Inc	44
BABA34	Alibaba Group Holding Ltd	116	MSFT34	Microsoft Corp	76
BBY34	Best Buy Co., Inc	24	MUTC34	Micron Technology, Inc	109
BCSA34	Banco Santander, S.A.	49	N1CL34	Norwegian Cruise Line Hld	79
BERK34	Berkshire Hathaway Inc	83	N1DA34	Nasdaq, Inc	91
BIDU34	Baidu, Inc.	103	N1EM34	Newmont Corp	59
BIIB34	Biogen Inc	54	NETE34	Netease, Inc.	110
BKNG34	Booking Hldg Inc	29	NEXT34	Nextera Energy Inc	36
BLAK34	Blackrock, Inc	46	NFLX34	Netflix, Inc	51
BMVB34	Bristol Myers Squibb Co	67	NIKE34	Nike, Inc	13
BOAC34	Bank Of America Corp	6	NOKI34	Nokia Corp	111
BOE134	Boeing Co	1	NVDC34	Nvidia Corp	112
BONY34	Bank Of New York Mellon C	86	ORCL34	*Oracle Corp	95
BOXP34	Boston Properties Inc	47	OXP34	Occidental Petroleum Corp	37
C1CL34	Carnival Corp	78	PEPB34	Pepsico, Inc	72
CHCM34	Charter Comm, Inc	30	PGCO34	Procter & Gamble Co	66
CHVX34	Chevron Corp	16	PYPL34	Paypal Hldg Inc	88
CMCS34	*Comcast Corp	94	QCOM34	Qualcomm Inc	38
COCA34	Coca Cola Co	71	R1CL34	Royal Caribbean Cruises L	127
COPH34	Conocophillips	17	R1IN34	Realty Income Corp	126
COTY34	Coty Inc	31	RDSA34	Royal Dutch Shell Plc	61
COWC34	Costco Wholesale Corp	65	REGN34	Regeneron Pharmaceuticals	21
CSCO34	*Cisco Systems, Inc	2	RIGG34	Transocean Ltd	62
CTGP34	Citigroup Inc	7	S1PO34	Spotify Technology S.A.	115
CVSH34	CVS Health Corp	55	SAPP34	Sap Se	96
DEAI34	Delta Air Lines, Inc	123	SBUB34	Starbucks Corp	64
DGCO34	*Dollar General Corp	19	SCHW34	Schwab Charles Corp	89
DISB34	Walt Disney Co	70	SIMN34	Simon Property Group, Inc	90
EAIN34	Electronic Arts Inc	104	SNEC34	Sony Corp	35
EBAY34	Ebay Inc	15	SSFO34	Salesforce.Com, Inc	69
EQIX34	Equinix, Inc	87	T1TW34	Take-Two Interactive Soft	128
EXXO34	Exxon Mobil Corp	18	TEXA34	Texas Instruments Inc	113
F1NI34	Fidelity National Informa	105	TLNC34	Telefonica S A	119
F1RI34	*Federal Realty Investment	125	TMOS34	Thermo Fisher Scientific	92
FBOK34	Facebook, Inc	106	TSLA34	Tesla, Inc	5
FCXO34	Freeport-Mcmoran Inc	58	TSMC34	Taiwan Semiconductor Manu	77
FDMO34	Ford Motor Co	3	TWTR34	Twitter, Inc	114
FDXB34	Fedex Corp	81	U1AL34	United Airlines Hldg Inc	25
GEOO34	General Electric Co	52	U1BE34	Uber Technologies, Inc	121
GILD34	Gilead Sciences, Inc	56	ULEV34	Unilever Plc	34
GMCO34	General Motors Company	4	UNHH34	Unithedhealth Group Inc	22
GOGL34	Alphabet Inc	107	UPSS34	United Parcel Service, In	82
GOGL35	Alphabet Inc	108	USSX34	United States Steel Corp	93
GPRO34	Gopro, Inc	26	VERZ34	*Verizon Comm Inc	120
GSGI34	Goldman Sachs Group Inc	84	VISA34	Visa Inc	45
HALI34	Halliburton Company	39	WALM34	Walmart Inc	124
HOME34	Home Depot, Inc	50	WFCO34	Wells Fargo & Company	9
I1LM34	Illumina, Inc	12	WGBA34	Walgreens Boots Alliance,	20

### Lista de Nomes x Sequencial

Companhia	Ticker	Seq.	Companhia	Ticker	Seq.
Halliburton Company	HALI34	39	Halliburton Company	HALI34	39
Home Depot, Inc	HOME34	50	Home Depot, Inc	HOME34	50
Illumina, Inc	I1LM34	12	Illumina, Inc	I1LM34	12
Intel Corp	ITLC34	75	Intel Corp	ITLC34	75
Intl Business Machines Co	IBMB34	80	Intl Business Machines Co	IBMB34	80
Jd.Com, Inc.	JDCO34	117	Jd.Com, Inc.	JDCO34	117
Johnson & Johnson	JNJB34	68	Johnson & Johnson	JNJB34	68
*Jpmorgan Chase & Co	JPMC34	8	*Jpmorgan Chase & Co	JPMC34	8
Kraft Heinz Co	KHCB34	63	Kraft Heinz Co	KHCB34	63
L Brands, Inc	LBRN34	32	L Brands, Inc	LBRN34	32
Macy'S, Inc	MACY34	98	Macy'S, Inc	MACY34	98
*Mastercard Inc	MSCD34	44	*Mastercard Inc	MSCD34	44
Mcdonalds Corp	MCDC34	73	Mcdonalds Corp	MCDC34	73
Medtronic Plc	MDTC34	57	Medtronic Plc	MDTC34	57
Mercado Libre	MELI34	28	Mercado Libre	MELI34	28
Merck & Co., Inc	MRCK34	42	Merck & Co., Inc	MRCK34	42
Micron Technology, Inc	MUTC34	109	Micron Technology, Inc	MUTC34	109
Microsoft Corp	MSFT34	76	Microsoft Corp	MSFT34	76
Morgan Stanley	MSBR34	85	Morgan Stanley	MSBR34	85
Nasdaq, Inc	N1DA34	91	Nasdaq, Inc	N1DA34	91
Netease, Inc.	NETE34	110	Netease, Inc.	NETE34	110
Netflix, Inc	NFLX34	51	Netflix, Inc	NFLX34	51
Newmont Corp	N1EM34	59	Newmont Corp	N1EM34	59
Nextera Energy Inc	NEXT34	36	Nextera Energy Inc	NEXT34	36
Nike, Inc	NIKE34	13	Nike, Inc	NIKE34	13
Nokia Corp	NOKI34	111	Nokia Corp	NOKI34	111
Norwegian Cruise Line Hld	N1CL34	79	Norwegian Cruise Line Hld	N1CL34	79
Nvidia Corp	NVDC34	112	Nvidia Corp	NVDC34	112
Occidental Petroleum Corp	OXP34	37	Occidental Petroleum Corp	OXP34	37
*Oracle Corp	ORCL34	95	*Oracle Corp	ORCL34	95
Paypal Hldg Inc	PYPL34	88	Paypal Hldg Inc	PYPL34	88
Pepsico, Inc	PEPB34	72	Pepsico, Inc	PEPB34	72
Procter & Gamble Co	PGCO34	66	Procter & Gamble Co	PGCO34	66
Qualcomm Inc	QCOM34	38	Qualcomm Inc	QCOM34	38
Regeneron Pharmaceuticals	REGN34	21	Regeneron Pharmaceuticals	REGN34	21
Royal Caribbean Cruises L	R1CL34	127	Royal Caribbean Cruises L	R1CL34	127
Royal Dutch Shell Plc	RDSA34	61	Royal Dutch Shell Plc	RDSA34	61
Salesforce.Com, Inc	SSFO34	69	Salesforce.Com, Inc	SSFO34	69
Sap Se	SAPP34	96	Sap Se	SAPP34	96
Schwab Charles Corp	SCHW34	89	Schwab Charles Corp	SCHW34	89
Simon Property Group, Inc	SIMN34	90	Simon Property Group, Inc	SIMN34	90
Sony Corp	SNEC34	35	Sony Corp	SNEC34	35
Spotify Technology S.A.	S1PO34	115	Spotify Technology S.A.	S1PO34	115
Starbucks Corp	SBUB34	64	Starbucks Corp	SBUB34	64
Taiwan Semiconductor Manu	TSMC34	77	Taiwan Semiconductor Manu	TSMC34	77
Take-Two Interactive Soft	T1TW34	128	Take-Two Interactive Soft	T1TW34	128
Telefonica S A	TLNC34	119	Telefonica S A	TLNC34	119
Tesla, Inc	TSLA34	5	Tesla, Inc	TSLA34	5
Texas Instruments Inc	TEXA34	113	Texas Instruments Inc	TEXA34	113
Thermo Fisher Scientific	TMOS34	92	Thermo Fisher Scientific	TMOS34	92
Transocean Ltd	RIGG34	62	Transocean Ltd	RIGG34	62
Twitter, Inc	TWTR34	114	Twitter, Inc	TWTR34	114
Uber Technologies, Inc	U1BE34	121	Uber Technologies, Inc	U1BE34	121
Unilever Plc	ULEV34	34	Unilever Plc	ULEV34	34
United Airlines Hldg Inc	U1AL34	25	United Airlines Hldg Inc	U1AL34	25
United Parcel Service, In	UPSS34	82	United Parcel Service, In	UPSS34	82
United States Steel Corp	USSX34	93	United States Steel Corp	USSX34	93
Unithedhealth Group Inc	UNHH34	22	Unithedhealth Group Inc	UNHH34	22
*Verizon Comm Inc	VERZ34	120	*Verizon Comm Inc	VERZ34	120
Visa Inc	VISA34	45	Visa Inc	VISA34	45
Walgreens Boots Alliance,	WGBA34	20	Walgreens Boots Alliance,	WGBA34	20
Walmart Inc	WALM34	124	Walmart Inc	WALM34	124
Walt Disney Co	DISB34	70	Walt Disney Co	DISB34	70
Wells Fargo & Company	WFCO34	9	Wells Fargo & Company	WFCO34	9

Nota: Papéis com (\*) apresentaram eventos corporativos nos últimos 5 dias. Consulte seção específica no final deste Relatório.

# Eventos Corporativos

## Últimos eventos corporativos

BDR-Companhia (class. volume R\$)	Particip. BDRX	Data "com"	Evento	Dividendo em relação ao preço na data "com"
AXPB34 - American Express Co	0,42%	06/01/2021	Dividendo de \$1.4484 por BDR.	0,23%
C1PB34 - Campbell Soup Co	0,00%	06/01/2021	Dividendo de \$1.2791 por BDR.	0,51%
D1RI34 - Darden Restaurants Inc	0,00%	06/01/2021	Dividendo de \$0.319 por BDR.	0,21%
G1MI34 - General Mills, Inc	0,00%	06/01/2021	Dividendo de \$1.8523 por BDR.	0,58%
G1LL34 - Globe Life Inc	0,00%	06/01/2021	Dividendo de \$0.329 por BDR.	0,14%
M1AS34 - Masco Corp	0,00%	06/01/2021	Dividendo de \$0.48217 por BDR.	0,18%
MSCD34 - Mastercard Inc	1,47%	06/01/2021	Dividendo de \$1.4843 por BDR.	0,08%
N1TA34 - Netapp, Inc	0,00%	06/01/2021	Dividendo de \$1.714 por BDR.	0,49%
P1GR34 - Progressive Corp	0,00%	06/01/2021	Dividendo de \$7.7647 por BDR.	3,07%
R1OP34 - Roper Technologies, Inc	0,00%	06/01/2021	Dividendo de \$0.20871 por BDR.	0,10%
S1YY34 - Sysco Corp	0,00%	06/01/2021	Dividendo de \$0.8143 por BDR.	0,43%
VERZ34 - Verizon Comm Inc	1,04%	06/01/2021	Dividendo de \$0.36521 por BDR.	0,70%
H1EI34 - Heico Corp	0,79%	05/01/2021	Dividendo de \$0.02791 por BDR.	0,04%
ORCL34 - Oracle Corp	0,98%	05/01/2021	Dividendo de \$0.80851 por BDR.	0,24%
CMCS34 - Comcast Corp	1,71%	04/01/2021	Dividendo de \$0.17986 por BDR.	0,34%
JPMC34 - Jpmorgan Chase & Co	0,00%	04/01/2021	Dividendo de \$0.31114 por BDR.	0,47%
C1AH34 - Cardinal Health, Inc	0,80%	30/12/2020	Dividendo de \$1.8282 por BDR.	0,66%
CSCO34 - Cisco Systems, Inc	0,00%	30/12/2020	Dividendo de \$0.24766 por BDR.	0,54%
DGCO34 - Dollar General Corp	0,00%	30/12/2020	Dividendo de \$0.62856 por BDR.	0,11%
F1RI34 - Federal Realty Investment Trust	0,00%	30/12/2020	Dividendo de \$0.99149 por BDR.	0,89%

Nota: dividendos em reais. Onde está escrito ações leia-se BDR.

**BB Banco de Investimento S.A. - BB-BI**

e-mail: [pesquisa@bb.com.br](mailto:pesquisa@bb.com.br)

+55 (11) 4298 7000

<b>Diretor</b>	<b>Gerente Executivo</b>
----------------	--------------------------

Francisco Augusto Lassalvia	Mário Perrone
-----------------------------	---------------

<b>Gerentes da Equipe de Pesquisa</b>	
---------------------------------------	--

<b>Estratégia</b> - Wesley Bernabé, CFA <a href="mailto:wesley.bernabe@bb.com.br">wesley.bernabe@bb.com.br</a>	<b>Análise de Empresas</b> - Victor Penna <a href="mailto:victor.penna@bb.com.br">victor.penna@bb.com.br</a>
---	---

<b>Renda Variável</b>	
-----------------------	--

<b>Açúcar e Etanol</b>	<b>Óleo e Gás</b>
------------------------	-------------------

Daniel Cobucci <a href="mailto:cobucci@bb.com.br">cobucci@bb.com.br</a>	Daniel Cobucci <a href="mailto:cobucci@bb.com.br">cobucci@bb.com.br</a>
--	--

<b>Agronegócios</b>	<b>Papel e Celulose</b>
---------------------	-------------------------

Luciana Carvalho <a href="mailto:luciana_cvl@bb.com.br">luciana_cvl@bb.com.br</a>	Victor Penna <a href="mailto:victor.penna@bb.com.br">victor.penna@bb.com.br</a>
--	--

<b>Alimentos e Bebidas</b>	<b>Siderurgia e Mineração</b>
----------------------------	-------------------------------

Luciana Carvalho <a href="mailto:luciana_cvl@bb.com.br">luciana_cvl@bb.com.br</a>	Victor Penna <a href="mailto:victor.penna@bb.com.br">victor.penna@bb.com.br</a>
--	--

<b>Bancos e Serviços Financeiros</b>	<b>Transporte e Logística</b>
--------------------------------------	-------------------------------

Wesley Bernabé, CFA <a href="mailto:wesley.bernabe@bb.com.br">wesley.bernabe@bb.com.br</a>	Renato Hallgren <a href="mailto:renatoh@bb.com.br">renatoh@bb.com.br</a>
---	---

	<b>Utilities</b>
--	------------------

<a href="mailto:rafael.reis@bb.com.br">rafael.reis@bb.com.br</a>	Rafael Dias <a href="mailto:rafaeldias@bb.com.br">rafaeldias@bb.com.br</a>
--	---

<b>Bens de Capital</b>	<b>Varejo</b>
------------------------	---------------

Catherine Kiselar <a href="mailto:ckiselar@bb.com.br">ckiselar@bb.com.br</a>	Georgia Jorge <a href="mailto:georgiadaj@bb.com.br">georgiadaj@bb.com.br</a>
---	---

<b>Educação</b>	
-----------------	--

Melina Constantino <a href="mailto:mconstantino@bb.com.br">mconstantino@bb.com.br</a>	
--	--

<b>Imobiliário</b>	
--------------------	--

Kamila Oliveira <a href="mailto:kamila@bb.com.br">kamila@bb.com.br</a>	
---	--

<b>Macroeconomia e Estratégia de Mercado</b>	<b>Renda Fixa</b>
--	-------------------

Hamilton Moreira Alves <a href="mailto:hmoreira@bb.com.br">hmoreira@bb.com.br</a>	Renato Odo <a href="mailto:renato.odo@bb.com.br">renato.odo@bb.com.br</a>
Henrique Tomaz, CFA <a href="mailto:htomaz@bb.com.br">htomaz@bb.com.br</a>	José Roberto dos Anjos <a href="mailto:robertodosanjos@bb.com.br">robertodosanjos@bb.com.br</a>

Richardí Ferreira <a href="mailto:richardi@bb.com.br">richardi@bb.com.br</a>	
---	--

<b>Equipe de Vendas</b>	
-------------------------	--

<b>Head</b> - Henrique Reis <a href="mailto:henrique.reis@bb.com.br">henrique.reis@bb.com.br</a>	<b>Contatos</b> <a href="mailto:bb.distribuicao@bb.com.br">bb.distribuicao@bb.com.br</a> <a href="mailto:acoes@bb.com.br">acoes@bb.com.br</a>
---	---

Carolina Duch	
---------------	--

Denise Rédua de Oliveira	
--------------------------	--

Eliza Mitiko Abe	
------------------	--

Fábio Caponi Bertoluci	
------------------------	--

Marcela Andressa Pereira	
--------------------------	--

Pedro Gonçalves	
-----------------	--

Sandra Regina Saran	
---------------------	--

**BB Securities - London**

4th Floor, Pinners Hall – 105-108 Old Broad St.

EC2N 1ER – London – UK

+44 (20) 7367 5800

**Managing Director**

Juliano Marcatto de Abreu	<a href="mailto:julianomarcatto@bb.com.br">julianomarcatto@bb.com.br</a>
---------------------------	--

**Head of Sales and Trading**

Henrique Catarino	<a href="mailto:henrique.catarino@bb.com.br">henrique.catarino@bb.com.br</a>
-------------------	--

**Syndicate**

Daniel Bridges	<a href="mailto:daniel.bridges@bb.com.br">daniel.bridges@bb.com.br</a>
----------------	--

**Trading**

Bruno Fantasia	<a href="mailto:bruno.fantasia@bb.com.br">bruno.fantasia@bb.com.br</a>
----------------	--

Gianpaolo Rivas	<a href="mailto:gianpaolo.rivas@bb.com.br">gianpaolo.rivas@bb.com.br</a>
-----------------	--

**Banco do Brasil Securities LLC - New York**

535 Madison Avenue, 33th Floor

New York City, NY 10022 - USA

(Member: FINRA/SIPC/NFA)

**Managing Director**

Andre Haui	<a href="mailto:andrehau@bb.com.br">andrehau@bb.com.br</a>
------------	--

**Deputy Managing Director**

Gabriel Cambui Mesquita Santos	<a href="mailto:gabriel.cambui@bb.com.br">gabriel.cambui@bb.com.br</a>
--------------------------------	--

**DCM**

Luciana Batista	<a href="mailto:lbatasta@bb.com.br">lbatasta@bb.com.br</a>
-----------------	--

**Head of Syndicate**

Shinichiro Fukui	<a href="mailto:shinfukui@bb.com.br">shinfukui@bb.com.br</a>
------------------	--

**Institutional Sales**

Michelle Malvezzi	<a href="mailto:m.malvezzi@bb.com.br">m.malvezzi@bb.com.br</a>
-------------------	--

Fabio Frazão	<a href="mailto:fabio.frazao@bb.com.br">fabio.frazao@bb.com.br</a>
--------------	--

**BB Securities Asia Pte Ltd - Singapore**

6 Battery Road #11-02

Singapore, 049909

**Managing Director**

Marcelo Sobreira	<a href="mailto:marcelosobreira@bb.com.br">marcelosobreira@bb.com.br</a>
------------------	--

**Institutional Sales**

Zhao Hao, CFA	<a href="mailto:hao.zhao@bb.com.br">hao.zhao@bb.com.br</a>
---------------	--