

# Monitor Diário BDRX

sexta-feira 15-jan-2021

## BDRX

Variação no dia  
**1,12%**

Variação na semana  
**-3,38%**

Variação no mês  
**2,97%**

Variação 12 meses  
**49,3%**

## Dólar

Variação no dia  
**0,18%**

Variação na semana  
**-1,81%**

Variação no mês  
**1,44%**

Variação 12 meses  
**26,6%**

## Destques

### Maiores Altas

Qualcomm Inc, 7,2%	Abiomed, Inc, 5,5%	Home Depot, Inc, 5,3%	Facebook, Inc, 4,6%	Equinix, Inc, 4,6%
--------------------	--------------------	-----------------------	---------------------	--------------------

### Papéis Negociados

**126**

▲ 68% ▼ 32%

### Sem Negócios

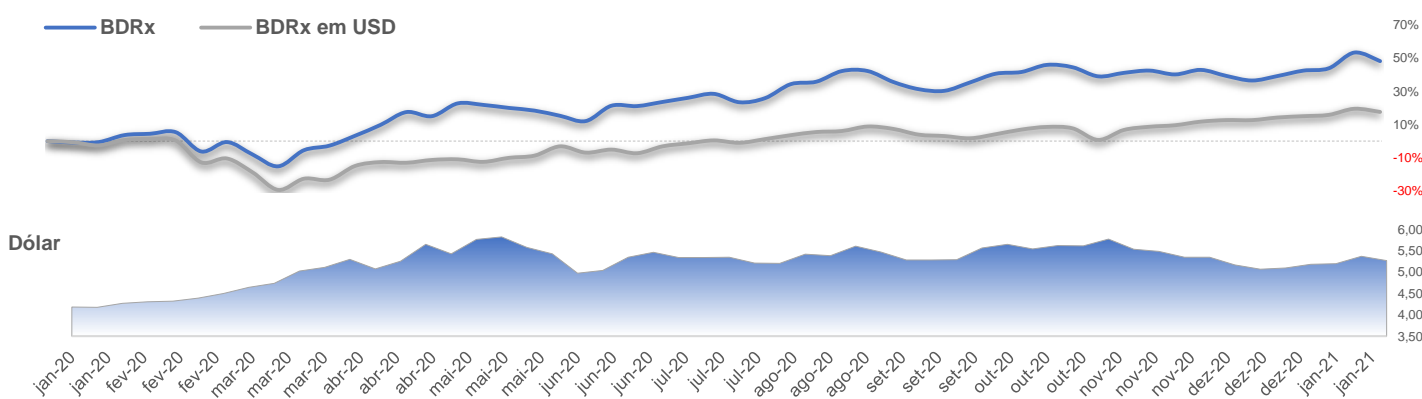
**2**

### Maiores Baixas

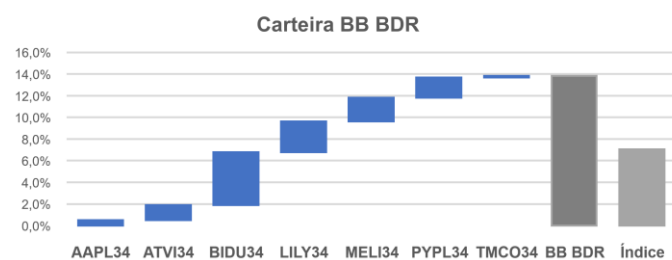
Royal Caribbean Cruises Ltd - 5,9%	Wells Fargo & Company -5,1%	Occidental Petroleum Corp -5,0%	Spotify Technology S.A. - 5,0%	Transocean Ltd -4,9%
------------------------------------	-----------------------------	---------------------------------	--------------------------------	----------------------

BDR-Companhia (class. volume R\$)	Particip. BDRX	Volume		Negócios		Retorno Médio			
		dia R\$ mil ↓	s / méd. 3m	Dia	s/ média 3m	Dia	30 dias	12 meses	s/ BDRX 12m
<b>Índice - BDRX</b>	-	<b>255.742</b>	<b>1,12</b>	<b>25.891</b>	<b>1,1</b>	<b>1,12%</b>	<b>7,05%</b>	<b>49,3%</b>	<b>0,0%</b>
TSLA34 Tesla, Inc	3,4%	64.178	0,81	5.510	1,4	-0,31%	35,66%	897,2%	847,9%
MELI34 Mercado Libre	0,4%	25.361	1,05	3.038	0,8	2,26%	15,45%	259,5%	210,3%
FBOK34 Facebook, Inc	2,5%	18.208	1,50	2.180	1,5	4,61%	-5,92%	43,9%	-5,3%
AAPL34 Apple Inc	9,4%	15.101	0,64	2.021	1,0	-1,59%	3,54%	107,8%	58,6%
DISB34 Walt Disney Co	1,3%	13.877	1,80	510	1,2	1,19%	3,83%	50,2%	0,9%
GMCO34 General Motors Company	0,3%	13.742	4,77	203	0,5	-1,09%	25,04%	88,6%	39,3%
BABA34 Alibaba Group Holding Ltd	2,8%	9.645	0,52	1.757	1,1	0,22%	-0,97%	37,3%	-11,9%
AMZ034 Amazon.Com, Inc	6,6%	9.593	0,48	1.464	0,8	1,74%	2,17%	112,6%	63,3%
MSFT34 Microsoft Corp	6,7%	8.739	0,69	1.175	0,9	0,91%	2,98%	64,8%	15,6%
BERK34 Berkshire Hathaway Inc	0,9%	7.036	1,07	368	1,4	2,18%	8,92%	31,4%	-17,8%

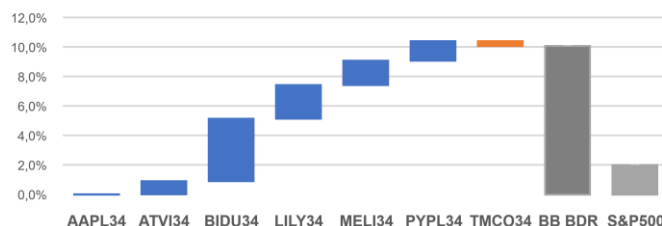
## Histórico 12 meses



## Carteira BB BDR - dezembro/janeiro



## Carteira BB BDR em dólar



Nota: Dólar utilizado PTAX. Papéis com (\*) apresentaram eventos corporativos nos últimos 5 dias. Consulte seção específica no final deste Relatório.

Fontes: Economática, Bloomberg e B3

José Roberto dos Anjos - CNPI-P

[robertodosanjos@bb.com.br](mailto:robertodosanjos@bb.com.br)

Renato Odo - CNPI-P

[renato.odo@bb.com.br](mailto:renato.odo@bb.com.br)

## Desempenho dos papéis constantes do BDRX em 15-jan-2021

Seq.	Setor	Nome/País	Partic no BDRx	Negociação e Liquidez							Retorno							
				Último Negócio	Preço (R\$)	Fechamento vs Máximo 52 Semanas	Presença 3 meses	Volume no dia (R\$ mil)	Volume vs Média 3 meses	Negócios no dia	Dia	Semana	30 dias	12 meses	Prêmio sobre BDRX 12M (pbs)	Div. Yield 12M	Volatilidade	
<b>Aeroespacial</b>				<b>0,5%</b>														
1	BOEI34	Boeing Co	US	0,5%	15-jan-21	1.086,50	75%	97%	53	0,0	5	-2,5%	-4,5%	-7,1%	-21,5%	-71	0,4%	
<b>Aparelhos de Rede e Comunicação</b>				<b>0,8%</b>														
2	CSCO34	Cisco Systems, Inc	US	0,8%	15-jan-21	48,54	94%	98%	4	0,0	32	3,3%	-0,5%	7,8%	23%	-26	2,3%	40%
<b>Automóveis</b>				<b>0,2%</b>														
3	FDMO34	Ford Motor Co	US	0,2%	15-jan-21	52,48	99%	95%	117	0,4	46	-1,2%	8,4%	13,3%				1,1%
<b>Automóveis e Motocicletas</b>				<b>3,7%</b>														
4	GMCO34	General Motors Company	US	0,3%	15-jan-21	66,21	99%	100%	13.742	4,8	203	-1,1%	13,7%	25,0%	88,6%	39	0,8%	
5	TSLA34	Tesla, Inc	US	3,4%	15-jan-21	137,02	92%	100%	64.178	0,8	5.510	-0,3%	-8,3%	35,7%	897,2%	848		87%
<b>Bancos</b>				<b>4,3%</b>														
6	BOAC34	Bank Of America Corp	US	1,2%	15-jan-21	45,32	100%	100%	720	0,7	118	2,0%	2,5%	25,2%	27,4%	-22	1,7%	45%
7	CTGP34	Citigroup Inc	US	0,6%	15-jan-21	61,22	100%	100%	417	0,6	83	2,0%	3,4%	21,6%	11,1%	-38	2,0%	59%
8	JPMC34	Jpmorgan Chase & Co	US	1,8%	15-jan-21	75,37	99%	100%	3.730	1,1	308	2,0%	1,9%	24,3%	34,9%	-14	2,2%	43%
9	WFCO34	Wells Fargo & Company	US	0,6%	15-jan-21	43,09	84%	100%	1.013	1,1	387	-5,1%	-4,4%	14,6%	-11,6%	-61	2,6%	54%
<b>Bebidas</b>				<b>0,6%</b>														
10	ABUD34	Anheuser-Busch Inbev Sa/	BE	0,6%	15-jan-21	60,99	95%	90%	26	0,0	26	0,9%	-4,6%	1,9%	9,0%	-40	0,5%	49%
<b>Biotecnologia</b>				<b>0,8%</b>														
11	AMGN34	Amgen Inc	US	0,6%	15-jan-21	46,62	90%	100%	931	1,0	22	3,1%	1,3%	11,1%			2,2%	36%
12	ILLM34	Illumina, Inc	US	0,2%	15-jan-21	404,00		72%	55	0,2	3	4,0%	-3,0%	11,9%				
<b>Calçados</b>				<b>0,7%</b>														
13	NIKE34	Nike, Inc	US	0,7%	15-jan-21	749,20	90%	100%	304	0,2	54	1,7%	-5,4%	6,1%	76,0%	27	0,8%	39%
<b>Catálogos e entregas domiciliares</b>				<b>6,8%</b>														
14	AMZO34	Amazon.Com, Inc	US	6,6%	15-jan-21	105,65	86%	100%	9.593	0,5	1.464	1,7%	-4,8%	2,2%	112,6%	63		40%
15	EBAY34	Ebay Inc	US	0,2%	15-jan-21	148,00	92%	97%	9	0,0	8	2,1%	0,9%	12,0%			1,1%	
<b>Combustível &amp; Gás Integrados</b>				<b>1,9%</b>														
16	CHVX34	Chevron Corp	US	0,8%	15-jan-21	243,81	91%	98%	88	0,1	17	-2,2%	-1,2%	7,8%	3,9%	-45	3,6%	52%
17	COPH34	Conocophillips	US	0,2%	15-jan-21	59,70	90%	87%	60	0,1	20	-3,3%	-1,6%	10,8%	-10,0%	-59	2,1%	75%
18	EXXO34	Exxon Mobil Corp	US	0,9%	15-jan-21	66,96	98%	100%	2.196	2,0	85	2,0%	8,3%	23,0%	-2,8%	-52	4,1%	50%
<b>Comércio</b>				<b>0,2%</b>														
19	DGCO34	Dollar General Corp	US	0,2%	15-jan-21	565,00	90%	79%	6	0,0	1	-0,1%	-3,2%	8,6%			0,8%	
<b>Comércio - Farmacéutico, diversos</b>				<b>0,2%</b>														
20	WGBA34	Walgreens Boots Alliance,	US	0,2%	15-jan-21	129,35	100%	89%	1	0,0	5	0,9%	7,5%	23,2%	18,1%	-31	2,8%	
<b>Comércio - Produtos e serviços farmacêuticos</b>				<b>1,6%</b>														
21	REGN34	Regeneron Pharmaceutical	US	0,2%	15-jan-21	555,10	79%	97%	104	0,2	19	1,5%	3,3%	11,0%				
22	UNHH34	Unitedhealth Group Inc	US	1,4%	15-jan-21	53,99	94%	100%	1.056	0,9	31	2,0%	-4,1%	9,8%	51,9%	3	1,3%	45%
<b>Comércio - Tabaco</b>				<b>0,3%</b>														
23	MOOO34	Altria Group, Inc	US	0,3%	15-jan-21	220,30	93%	89%	1	0,0	4	2,3%	-1,5%	4,3%			5,8%	37%
<b>Comércio</b>				<b>0,0%</b>														
24	BBYY34	Best Buy Co., Inc	US	0,1%	14-jan-21			70%					2,0%	14,0%			2,2%	
<b>Companhia Aérea</b>				<b>0,1%</b>														
25	U1AL34	United Airlines Hldg Inc	US	0,1%	15-jan-21	118,25		97%	2	0,0	1	-1,6%	0,7%	-2,2%				99%
<b>Computadores e Equipamentos</b>				<b>0,0%</b>														
26	GPRO34	Gopro, Inc	US	0,0%	15-jan-21	46,00	89%	84%	0	0,0	3	-3,4%	-2,3%	3,2%	152,5%	103		
<b>Computadores Pessoais</b>				<b>9,4%</b>														
27	AAPL34	Apple Inc	US	9,4%	15-jan-21	67,30	93%	100%	15.101	0,6	2.021	-1,6%	-6,2%	3,5%	107,8%	59	0,9%	44%
<b>Comunicação</b>				<b>0,4%</b>														
28	MELI34	Mercado Libre	AR	0,4%	15-jan-21	81,97	100%	100%	25.361	1,1	3.038	2,3%	5,8%	15,5%	259,5%	210		72%
<b>Comunicação</b>				<b>0,9%</b>														
29	BKNG34	Booking Hldg Inc	US	0,4%	15-jan-21	64,85	92%	100%	1.875	1,6	118	-0,2%	-8,0%	4,6%	30,1%	-19		45%
30	CHCM34	Charter Comm, Inc	US	0,5%	15-jan-21	55,99	92%	92%	127	0,1	86	2,9%	-5,1%	1,8%	54,7%	5		36%
<b>Consumo</b>				<b>0,1%</b>														
31	COTY34	Coty Inc	US	0,0%	15-jan-21	18,54	71%	100%	30	0,4	16	-1,3%	0,3%	5,3%			0,8%	
32	LBRN34	L Brands, Inc	US	0,1%	15-jan-21	59,32	92%	97%	0	0,0	3	-4,8%	-5,8%	20,3%			1,2%	
<b>Crédito ao Consumidor</b>				<b>0,4%</b>														
33	AXPB34	*American Express Co	US	0,4%	15-jan-21	654,40	99%	77%	1	0,0	1	1,0%	0,5%	9,2%	23,7%	-26	1,1%	
<b>Cuidados Pessoais</b>				<b>0,7%</b>														
34	ULEV34	Unilever Plc	UK	0,7%	15-jan-21	316,00	89%	97%	62	0,1	40	0,7%	-2,8%	5,9%	36,5%	-13	3,8%	37%
<b>Eletroeletrônico</b>				<b>0,5%</b>														
35	SNEC34	Sony Corp	JP	0,5%	15-jan-21	542,90	95%	98%	94	0,1	24	0,4%	-3,4%	13,2%	82,5%	33	0,5%	28%

## Desempenho dos papéis constantes do BDRX em 15-jan-2021

Seq.	Setor	Nome/País	Partic no BDRx	Negociação e Liquidez								Retorno						
				Último Negócio	Preço (R\$)	Fechamento vs Máximo 52 Semanas	Presença 3 meses	Volume no dia (R\$ mil)	Volume vs Média 3 meses	Negócios no dia	Dia	Semana	30 dias	12 meses	Prêmio sobre BDRX 12M (pbs)	Div. Yield 12M	Volatilidade	
<b>Energia</b>				<b>0,8%</b>														
36	NEXT34	Nextera Energy Inc	US	0,7%	15-jan-21	109,65	100%	93%	7	0,0	16	2,4%	0,4%	15,3%	77,8%	29	1,9%	
37	OXP34	Occidental Petroleum Corp	US	0,1%	15-jan-21	59,85	72%	98%	868	1,4	25	-5,0%	9,7%	18,7%			1,3%	131%
<b>Equipamentos de Comunicação</b>				<b>0,7%</b>														
38	QCOM34	Qualcomm Inc	US	0,7%	15-jan-21	69,70	97%	100%	905	0,9	55	7,2%	-1,2%	7,1%	125,7%	76	2,4%	37%
<b>Equipamentos e Serviços de Combustível</b>				<b>0,1%</b>														
39	HALI34	Halliburton Company	US	0,1%	15-jan-21	111,05	98%	56%	0	0,0	1	-2,5%		9,2%	14,5%	-35	1,0%	
<b>Farmacêuticos</b>				<b>2,4%</b>														
40	ABTT34	*Abbott Laboratories	US	0,8%	15-jan-21	148,40	93%	89%	38	0,0	18	2,3%	-0,8%	8,8%	64,8%	16	1,4%	40%
41	LILY34	Eli Lilly And Company	US	0,8%	15-jan-21	509,50	100%	92%	216	0,3	8	3,2%	14,6%	19,8%	74,4%	25	1,7%	
42	MRCK34	Merck & Co., Inc	US	0,9%	15-jan-21	55,40	93%	100%	2.815	2,1	52	3,6%	-1,5%	8,1%	17,9%	-31	2,2%	28%
<b>Ferro &amp; Aço</b>				<b>0,1%</b>														
43	ARMT34	Arcelormittal	LU	0,1%	15-jan-21	64,20	93%	97%	44	0,2	24	-0,5%	-4,7%	8,0%	87,4%	38		
<b>Financiamento ao Consumidor</b>				<b>3,2%</b>														
44	MSCD34	Mastercard Inc	US	1,4%	15-jan-21	1.724,27	87%	98%	3.466	0,8	11	1,0%	-9,8%	1,7%	31,6%	-18	0,4%	41%
45	VISA34	Visa Inc	US	1,8%	15-jan-21	1.079,50	91%	100%	1.852	0,7	21	2,5%	-7,1%	1,8%	30,1%	-19	0,5%	35%
<b>Gestão de Recursos e Investimentos</b>				<b>0,5%</b>														
46	BLAK34	Blackrock, Inc	US	0,5%	15-jan-21	642,40	91%	100%	111	0,2	29	-0,7%	-5,9%	8,1%	76,2%	27	2,2%	45%
<b>Imobiliário</b>				<b>0,1%</b>														
47	BOXP34	Boston Properties Inc	US	0,1%	15-jan-21	50,34	87%	93%	2	0,0	4	3,6%	3,4%	0,2%	-8,1%	-57	2,4%	
<b>Indústria diversificada</b>				<b>0,4%</b>														
48	MMMC34	3M Company	US	0,4%	15-jan-21	219,45	83%	100%	313	0,5	42	1,3%	-2,9%	-1,1%	19,2%	-30	2,7%	34%
<b>Instituição Financeira</b>				<b>0,3%</b>														
49	BCSA34	Banco Santander, S.A.	ES	0,3%	15-jan-21	17,61	93%	100%	479	1,1	174	-2,2%	-3,8%	8,2%	9,9%	-39	3,0%	57%
<b>Lojas de melhorias domiciliares</b>				<b>1,2%</b>														
50	HOME34	Home Depot, Inc	US	1,2%	15-jan-21	52,65	91%	100%	1.966	0,7	115	5,3%	7,8%	8,0%	58,7%	9	2,2%	41%
<b>Lojas de Música e Vídeo</b>				<b>0,9%</b>														
51	NFLX34	Netflix, Inc	US	0,9%	15-jan-21	52,30	84%	100%	1.437	0,6	379	0,3%	-5,6%	-1,5%	83,8%	34		45%
<b>Máquinas diversas</b>				<b>0,4%</b>														
52	GEOO34	General Electric Co	US	0,4%	15-jan-21	60,30	94%	100%	899	0,6	135	0,5%	-2,3%	7,4%	21,1%	-28	0,3%	59%
<b>Medicamentos e Outros Produtos</b>				<b>2,4%</b>														
53	ABBV34	*Abbvie Inc	US	0,8%	15-jan-21	591,50	99%	87%	27	0,0	3	-0,3%	3,8%	14,2%	64,3%	15	4,5%	
54	BLIB34	Biogen Inc	US	0,2%	15-jan-21	246,90	69%	98%	44	0,2	5	1,9%	8,9%	17,3%	19,8%	-29		
55	CVSH34	CVS Health Corp	US	0,4%	15-jan-21	201,26	96%	98%	75	0,1	10	3,1%	-0,7%	13,6%	29,8%	-20	2,1%	43%
56	GILD34	Gilead Sciences, Inc	US	0,3%	15-jan-21	168,70	73%	93%	74	0,2	5	2,9%	1,1%	11,5%	28,8%	-20	3,5%	41%
57	MDTC34	Medtronic Plc	US	0,7%	15-jan-21	315,20	96%	87%	2	0,0	5	1,7%	-2,4%	7,5%	30,0%	-19	1,7%	38%
<b>Metais não ferrosos</b>				<b>0,2%</b>														
58	FCXO34	Freeport-Mcmoran Inc	US	0,2%	15-jan-21	162,19	94%	97%	62	0,2	7	-3,5%	-4,6%	30,8%				
<b>Mineração</b>				<b>0,2%</b>														
59	N1EM34	Newmont Corp	US	0,2%	15-jan-21	330,39		100%	418	0,3	15	1,0%	-3,0%	9,0%				
<b>Petróleo, Gás e Biocombustíveis</b>				<b>0,4%</b>														
60	A1PA34	Apache Corp	US	0,0%	15-jan-21	92,65		89%	8	0,2	6	-4,0%	1,5%	17,9%				
61	RDSA34	Royal Dutch Shell Plc	NL	0,4%	15-jan-21	215,10	92%	98%	14	0,0	8	-0,5%	-0,9%	12,3%	-9,6%	-59	3,0%	69%
62	RIGG34	Transocean Ltd	CH	0,0%	15-jan-21	17,32	71%	100%	1.311	1,1	243	-4,9%	13,9%	37,2%				
<b>Produtos Alimentícios</b>				<b>0,2%</b>														
63	KHCB34	Kraft Heinz Co	US	0,2%	15-jan-21	170,65	88%	100%	31	0,2	40	2,2%	-5,6%	-1,9%	33,4%	-16	4,1%	38%
<b>Produtos Alimentícios</b>				<b>0,5%</b>														
64	SBUB34	Starbucks Corp	US	0,5%	15-jan-21	542,28	94%	92%	220	0,2	6	2,3%	-4,0%	2,5%	43,4%	-6	1,5%	30%
<b>Produtos Diversos</b>				<b>0,7%</b>														
65	COWC34	Costco Wholesale Corp	US	0,7%	15-jan-21	48,27	92%	100%	859	0,9	80	2,4%	-3,5%	2,2%	58,7%	9	5,5%	31%
<b>Produtos domésticos não-duráveis</b>				<b>1,4%</b>														
66	PGCO34	Procter & Gamble Co	US	1,4%	15-jan-21	51,63	89%	100%	151	0,1	158	2,0%	-3,9%	4,4%	39,2%	-10	2,0%	34%
<b>Produtos Farmacêuticos</b>				<b>2,4%</b>														
67	BMYB34	Bristol Myers Squibb Co	US	0,6%	15-jan-21	354,00	95%	93%	29	0,0	9	3,2%	4,7%	11,9%	28,4%	-21	2,1%	36%
68	JNJB34	Johnson & Johnson	US	1,8%	15-jan-21	860,00	98%	100%	4.027	0,8	193	2,6%	-1,0%	12,7%	41,9%	-7	2,2%	36%
<b>Programas e Serviços</b>				<b>0,8%</b>														
69	SSFO34	Salesforce.Com, Inc	US	0,8%	15-jan-21	51,40	75%	100%	1.721	0,9	248	-1,1%	-6,0%	0,6%	48,1%	-1		46%
<b>Rádiodifusão e Entretenimento</b>				<b>1,3%</b>														
70	DISB34	Walt Disney Co	US	1,3%	15-jan-21	913,72	91%	100%	13.877	1,8	510	1,2%	-5,6%	3,8%	50,2%	1		38%
<b>Refrigerantes</b>				<b>1,7%</b>														
71	COCA34	Coca Cola Co	US	0,9%	15-jan-21	259,72	89%	100%	887	0,4	326	0,6%	-5,8%	-5,0%	11,7%	-38	2,4%	33%
72	PEPB34	Pepsico, Inc	US	0,8%	15-jan-21	752,80	91%	98%	14	0,0	7	2,1%	-3,4%	2,2%	32,6%	-17	2,4%	28%

## Desempenho dos papéis constantes do BDRX em 15-jan-2021

Seq.	Setor	Nome/País	Partic no BDRx	Negociação e Liquidez								Retorno						
				Último Negócio	Preço (R\$)	Fechamento vs Máximo 52 Semanas	Presença 3 meses	Volume no dia (R\$ mil)	Volume vs Média 3 meses	Negócios no dia	Dia	Semana	30 dias	12 meses	Prêmio sobre BDRX 12M (pbs)	Div. Yield 12M	Volatilidade	
<b>Restaurantes &amp; Bares</b>				<b>0,7%</b>														
73	MCDC34	Mcdonalds Corp	US	0,7%	15-jan-21	55,40	84%	98%	914	0,7	259	1,7%	-5,1%	1,5%	27,9%	-21	2,0%	30%
<b>Saúde</b>				<b>0,1%</b>														
74	A1BM34	Abiomed, Inc	US	0,1%	15-jan-21	439,80		79%	29	0,4	4	5,5%	0,7%	25,1%				
<b>Semicondutor amplo</b>				<b>7,8%</b>														
75	ITLC34	Intel Corp	US	1,0%	15-jan-21	52,00	88%	100%	855	0,5	140	1,0%	11,4%	21,6%	28,4%	-21	1,8%	48%
76	MSFT34	Microsoft Corp	US	6,7%	15-jan-21	46,58	88%	100%	8.739	0,7	1.175	0,9%	-6,3%	3,0%	64,8%	16	1,0%	38%
<b>Semicondutores</b>				<b>2,8%</b>														
77	TSMC34	Taiwan Semiconductor Man	TW	2,8%	15-jan-21	83,37	99%	100%	1.143	0,3	139	1,0%	3,8%	25,4%	179,3%	130	2,6%	30%
<b>Serviços - Viagens</b>				<b>0,1%</b>														
78	C1CL34	Carnival Corp	US	0,1%	15-jan-21	111,00	54%	97%	1.311	1,5	44	1,6%	0,1%	5,3%				118%
79	N1CL34	Norwegian Cruise Line Hld	US	0,0%	15-jan-21	135,74		75%	7	0,1	3	-1,0%	3,2%	11,3%				
<b>Serviços de Computação</b>				<b>0,5%</b>														
80	IBMB34	Intl Business Machines Co	US	0,5%	15-jan-21	683,50	94%	95%	13	0,0	6	2,0%	-0,5%	7,4%	23,5%	-26	3,9%	
<b>Serviços de Entregas</b>				<b>0,8%</b>														
81	FDXB34	Fedex Corp	US	0,3%	15-jan-21	1.351,40	84%	97%	7	0,0	1	0,4%	2,1%	-7,1%			1,4%	
82	UPSS34	United Parcel Service, In	US	0,5%	15-jan-21	53,25	86%	100%	646	0,8	31	-0,3%	-0,9%	0,1%	79,3%	30	3,0%	42%
<b>Serviços de investimentos</b>				<b>1,9%</b>														
83	BERK34	Berkshire Hathaway Inc	US	0,9%	15-jan-21	1.242,00	97%	100%	7.036	1,1	368	2,2%	-1,8%	8,9%	31,4%	-18		29%
84	GSGI34	Goldman Sachs Group Inc	US	0,4%	15-jan-21	160,05	99%	100%	82	0,1	14	-0,5%	2,4%	29,8%	56,5%	7	1,6%	41%
85	MSBR34	Morgan Stanley	US	0,5%	15-jan-21	401,80	96%	92%	168	0,3	29	1,0%	-1,6%	25,5%			2,3%	
<b>Serviços Financeiros</b>				<b>2,3%</b>														
86	BONY34	Bank Of New York Mellon C	US	0,2%	15-jan-21	243,10	97%	97%	9	0,0	11	-0,2%	0,2%	19,0%	16,4%	-33	2,0%	
87	EQIX34	Equinix, Inc	US	0,3%	15-jan-21	47,15	82%	92%	496	1,0	20	4,6%	1,1%	5,9%	54,2%	5	1,5%	34%
88	PYPL34	Paypal Hldg Inc	US	1,2%	15-jan-21	63,57	97%	100%	728	0,3	133	0,9%	-3,2%	12,9%	163,0%	114		50%
89	SCHW34	Schwab Charles Corp	US	0,4%	15-jan-21	78,50	96%	79%	1	0,0	11	1,2%		20,2%	60,4%	11	1,3%	39%
90	SIMN34	Simon Property Group, Inc	US	0,1%	15-jan-21	124,65	83%	100%	53	0,4	10	1,6%	6,7%	10,8%	-15,0%	-64	3,3%	
91	N1DA34	Nasdaq, Inc	US	0,1%	15-jan-21	375,00		95%	301	1,8	8	1,5%	-0,2%	15,3%				
<b>Serviços Médico - Hospitalares, Análises e Dia</b>				<b>0,8%</b>														
92	TMOS34	Thermo Fisher Scientific	US	0,8%	15-jan-21	55,50	92%	100%	968	0,8	103	2,5%	-4,2%	10,9%	89,0%	40	0,2%	36%
<b>Siderurgia e Metalurgia</b>				<b>0,0%</b>														
93	USSX34	United States Steel Corp	US	0,0%	15-jan-21	110,99	86%	93%	1	0,0	4	-4,0%	-7,6%	22,0%	147,5%	98	0,3%	
<b>Sistemas de CATV</b>				<b>1,0%</b>														
94	CMCS34	Comcast Corp	US	1,0%	15-jan-21	52,34	92%	100%	2.104	1,5	38	1,0%	-6,5%	0,6%	36,8%	-12	1,7%	31%
<b>Software aplicativo</b>				<b>0,8%</b>														
95	ORCL34	Oracle Corp	US	0,8%	15-jan-21	329,00	95%	90%	3	0,0	5	2,2%	-3,3%	4,7%	45,0%	-4	1,4%	29%
<b>Softwares</b>				<b>0,7%</b>														
96	SAPP34	Sap Se	DE	0,7%	15-jan-21	668,60	73%	93%	35	0,0	5	1,2%	-5,8%	7,3%	17,1%	-32	0,9%	
<b>Soluções Médicas</b>				<b>0,2%</b>														
97	B1SX34	Boston Scientific Corp	US	0,2%	15-jan-21	192,94		89%	32	0,1	10	1,9%	-3,1%	9,3%				
<b>Tecidos, Vestuário e Calçados</b>				<b>0,0%</b>														
98	MACY34	Macy'S, Inc	US	0,0%	15-jan-21	69,05	96%	97%	25	0,2	7	-3,6%	3,7%	29,5%	-2,5%	-52	1,6%	
<b>Tecnologia</b>				<b>13,5%</b>														
99	A1MD34	Advanced Micro Devices, I	US	0,5%	15-jan-21	474,85	89%	100%	162	0,2	21	-0,2%	-6,9%	-4,0%				53%
100	ADBE34	Adobe Inc	US	0,9%	15-jan-21	48,70	79%	100%	864	0,4	141	1,0%	-7,3%	-0,9%	69,8%	20		42%
101	ATVI34	Activision Blizzard, Inc	US	0,3%	15-jan-21	485,00	93%	100%	355	0,4	82	-0,6%	-1,7%	9,8%	100,3%	51	0,5%	
102	AVGO34	Broadcom Ltd	SG	0,8%	15-jan-21	67,80	97%	95%	239	0,2	21	-0,4%	-1,3%	12,6%	94,1%	45	3,6%	39%
103	BIDU34	Baidu, Inc.	CN	0,3%	15-jan-21	1.262,90	97%	97%	272	0,1	24	-2,9%	-1,1%	34,1%				
104	EAIN34	Electronic Arts Inc	US	0,2%	15-jan-21	367,92	91%	100%	27	0,1	20	1,9%	-4,0%	20,0%			0,1%	
105	F1NI34	Fidelity National Informa	US	0,3%	15-jan-21	43,18	83%	70%	491	0,7	18	1,8%	-7,7%	-6,4%	17,5%	-32	0,8%	34%
106	FBOK34	Facebook, Inc	US	2,5%	15-jan-21	47,70	78%	100%	18.208	1,5	2.180	4,6%	-8,7%	-5,9%	43,9%	-5		41%
107	GOGL34	Alphabet Inc	US	2,2%	15-jan-21	62,31	94%	100%	4.327	0,5	1.333	3,9%	-4,1%	4,0%	55,1%	6		32%
108	GOGL35	Alphabet Inc	US	2,4%	15-jan-21	61,81	93%	98%	254	0,1	53	1,8%	-5,5%	3,7%	53,8%	4		33%
109	MUTC34	Micron Technology, Inc	US	0,4%	15-jan-21	432,01	100%	95%	84	0,0	10	1,6%	3,0%	16,1%	80,6%	31		45%
110	NETE34	Netease, Inc.	CN	0,3%	15-jan-21	561,20	91%	92%	236	0,5	4	1,3%	-9,2%	29,6%			1,9%	
111	NOKI34	Nokia Corp	FI	0,1%	15-jan-21	22,08	79%	95%	6	0,0	19	4,0%	3,3%	5,6%				
112	NVDC34	Nvidia Corp	US	1,4%	15-jan-21	56,85	86%	100%	2.789	0,7	190	-0,7%	-4,7%	0,7%	164,4%	115	0,2%	45%
113	TEXA34	Texas Instruments Inc	US	0,7%	15-jan-21	906,48	97%	95%	3.384	2,8	18	1,1%	-1,1%	9,1%	69,6%	20	2,3%	31%
114	TWTR34	Twitter, Inc	US	0,2%	15-jan-21	119,40	79%	98%	5.697	4,7	133	0,3%	-13,8%	-9,9%	70,4%	21		58%
115	S1PO34	Spotify Technology S.A.	LU	0,3%	15-jan-21	425,50		100%	124	0,2	35	-5,0%	-10,8%	2,4%				

## Desempenho dos papéis constantes do BDRX em 15-jan-2021

Seq.	Setor	Nome/País	Partic no BDRx	Negociação e Liquidez							Retorno							Volatilidade				
				Último Negócio	Preço (R\$)	Fechamento vs Máximo 52 Semanas	Presença 3 meses	Volume no dia (R\$ mil)	Volume vs Média 3 meses	Negócios no dia	Dia	Semana	30 dias	12 meses	Prêmio sobre BDRX 12M (pbs)	Div. Yield 12M						
<b>Tecnologia / E-Commerce</b>				<b>3,3%</b>																		
116	BABA34	Alibaba Group Holding Ltd	HK	2,8%	15-jan-21	45,90	71%	100%	9.645	0,5	1.757	0,2%	0,5%	- 1,0%	37,3%	- 12		37%				
117	JDCO34	Jd.Com, Inc.	CN	0,5%	15-jan-21	467,20	92%	100%	327	0,4	22	0,2%	- 4,4%	15,9%	191,3%	142		45%				
<b>Telecomunicações</b>				<b>2,0%</b>																		
118	ATTB34	*AT&T Inc	US	0,9%	15-jan-21	154,44	91%	100%	44	0,1	23	0,7%	- 1,8%	0,8%	1,7%	- 48	4,6%	30%				
119	TLNC34	Telefonica S A	ES	0,1%	15-jan-21	24,09	89%	89%	108	0,8	53	- 3,0%	1,6%	10,8%	- 8,5%	- 58	6,1%					
120	VERZ34	Verizon Comm Inc	US	1,0%	15-jan-21	50,97	92%	100%	34	0,0	38	2,7%	- 2,5%	0,3%	26,7%	- 23	3,4%	27%				
<b>Transporte</b>				<b>0,4%</b>																		
121	U1BE34	Uber Technologies, Inc	US	0,4%	15-jan-21	74,44	94%	100%	993	0,5	147	2,0%	2,0%	11,1%	103,1%	54		69%				
<b>Transporte Aéreo</b>				<b>0,0%</b>																		
122	AALL34	American Airlines Group I	US	0,0%	15-jan-21	83,66	73%	100%	66	0,1	15	- 1,9%	1,5%	- 3,0%	- 25,5%	- 75	0,2%					
123	DEAI34	Delta Air Lines, Inc	US	0,1%	14-jan-21			89%					0,3%	2,9%			0,5%	87%				
<b>Varejo amplo</b>				<b>1,7%</b>																		
124	WALM34	Walmart Inc	US	1,7%	15-jan-21	48,88	92%	100%	442	0,2	120	2,0%	- 1,8%	6,2%	63,4%	14	1,4%	36%				
<b>Fundo de investimento imobiliário</b>				<b>0,1%</b>																		
125	F1RI34	Federal Realty Investment	US	0,0%	15-jan-21	114,51		85%	5	0,1	4	0,4%	- 0,2%	- 1,9%								
126	R1IN34	Realty Income Corp	US	0,1%	15-jan-21	155,60		97%	27	0,2	13	3,4%	- 3,7%	- 0,2%								
<b>Cruzeiros</b>				<b>0,1%</b>																		
127	R1CL34	Royal Caribbean Cruises L	US	0,1%	15-jan-21	193,00		77%	493	1,3	18	- 5,9%	- 2,6%	0,8%								
<b>Videogames</b>				<b>0,1%</b>																		
128	T1TW34	Take-Two Interactive Soft	US	0,1%	15-jan-21	260,40		98%	2	0,0	6	2,6%	- 8,0%	5,4%								

**Lista de Tickers x Sequencial**

Ticker	Companhia	Seq.	Ticker	Companhia	Seq.
A1BM34	Abiomed, Inc	74	IBMB34	Intl Business Machines Co	80
A1MD34	Advanced Micro Devices, I	99	ITLC34	Intel Corp	75
A1PA34	Apache Corp	60	JDCO34	Jd.Com, Inc.	117
AALL34	American Airlines Group I	122	JNJB34	Johnson & Johnson	68
AAPL34	Apple Inc	27	JPMC34	Jpmorgan Chase & Co	8
ABBV34	*Abbvie Inc	53	KHCB34	Kraft Heinz Co	63
ABTT34	*Abbott Laboratories	40	LBRN34	L Brands, Inc	32
ABUD34	Anheuser-Busch Inbev Sa/N	10	LILY34	Eli Lilly And Company	41
ADBE34	Adobe Inc	100	MACY34	Macy'S, Inc	98
AMGN34	Amgen Inc	11	MCDC34	Mcdonalds Corp	73
AMZO34	Amazon.Com, Inc	14	MDTC34	Medtronic Plc	57
ARMT34	Arcelormittal	43	MELI34	Mercado Libre	28
ATTB34	*AT&T Inc	118	MMMC34	3M Company	48
ATVI34	Activision Blizzard, Inc	101	MOOO34	Altria Group, Inc	23
AVGO34	Broadcom Ltd	102	MRCK34	Merck & Co., Inc	42
AXPB34	*American Express Co	33	MSBR34	Morgan Stanley	85
B1SX34	Boston Scientific Corp	97	MSCD34	Mastercard Inc	44
BABA34	Alibaba Group Holding Ltd	116	MSFT34	Microsoft Corp	76
BBY34	Best Buy Co., Inc	24	MUTC34	Micron Technology, Inc	109
BCSA34	Banco Santander, S.A.	49	N1CL34	Norwegian Cruise Line Hld	79
BERK34	Berkshire Hathaway Inc	83	N1DA34	Nasdaq, Inc	91
BIDU34	Baidu, Inc.	103	N1EM34	Newmont Corp	59
BIIB34	Biogen Inc	54	NETE34	Netease, Inc.	110
BKNG34	Booking Hldg Inc	29	NEXT34	Nextera Energy Inc	36
BLAK34	Blackrock, Inc	46	NFLX34	Netflix, Inc	51
BMVB34	Bristol Myers Squibb Co	67	NIKE34	Nike, Inc	13
BOAC34	Bank Of America Corp	6	NOKI34	Nokia Corp	111
BOEI34	Boeing Co	1	NVDC34	Nvidia Corp	112
BONY34	Bank Of New York Mellon C	86	ORCL34	Oracle Corp	95
BOXP34	Boston Properties Inc	47	OXP34	Occidental Petroleum Corp	37
C1CL34	Carnival Corp	78	PEPB34	Pepsico, Inc	72
CHCM34	Charter Comm, Inc	30	PGCO34	Procter & Gamble Co	66
CHVX34	Chevron Corp	16	PYPL34	Paypal Hldg Inc	88
CMCS34	Comcast Corp	94	QCOM34	Qualcomm Inc	38
COCA34	Coca Cola Co	71	R1CL34	Royal Caribbean Cruises L	127
COPH34	Conocophillips	17	R1IN34	Realty Income Corp	126
COTY34	Coty Inc	31	RDSA34	Royal Dutch Shell Plc	61
COWC34	Costco Wholesale Corp	65	REGN34	Regeneron Pharmaceuticals	21
CSCO34	Cisco Systems, Inc	2	RIGG34	Transocean Ltd	62
CTGP34	Citigroup Inc	7	S1PO34	Spotify Technology S.A.	115
CVSH34	CVS Health Corp	55	SAPP34	Sap Se	96
DEAI34	Delta Air Lines, Inc	123	SBUB34	Starbucks Corp	64
DGCO34	Dollar General Corp	19	SCHW34	Schwab Charles Corp	89
DISB34	Walt Disney Co	70	SIMN34	Simon Property Group, Inc	90
EAIN34	Electronic Arts Inc	104	SNEC34	Sony Corp	35
EBAY34	Ebay Inc	15	SSFO34	Salesforce.Com, Inc	69
EQIX34	Equinix, Inc	87	T1TW34	Take-Two Interactive Soft	128
EXXO34	Exxon Mobil Corp	18	TEXA34	Texas Instruments Inc	113
F1NI34	Fidelity National Informa	105	TLNC34	Telefonica S A	119
F1RI34	Federal Realty Investment	125	TMOS34	Thermo Fisher Scientific	92
FBOK34	Facebook, Inc	106	TSLA34	Tesla, Inc	5
FCXO34	Freeport-Mcmoran Inc	58	TSMC34	Taiwan Semiconductor Manu	77
FDMO34	Ford Motor Co	3	TWTR34	Twitter, Inc	114
FDXB34	Fedex Corp	81	U1AL34	United Airlines Hldg Inc	25
GEOO34	General Electric Co	52	U1BE34	Uber Technologies, Inc	121
GILD34	Gilead Sciences, Inc	56	ULEV34	Unilever Plc	34
GMCO34	General Motors Company	4	UNHH34	Unitedhealth Group Inc	22
GOGL34	Alphabet Inc	107	UPSS34	United Parcel Service, In	82
GOGL35	Alphabet Inc	108	USSX34	United States Steel Corp	93
GPRO34	Gopro, Inc	26	VERZ34	Verizon Comm Inc	120
GSGI34	Goldman Sachs Group Inc	84	VISA34	Visa Inc	45
HALI34	Halliburton Company	39	WALM34	Walmart Inc	124
HOME34	Home Depot, Inc	50	WFCO34	Wells Fargo & Company	9
I1LM34	Illumina, Inc	12	WGBA34	Walgreens Boots Alliance,	20

**Lista de Nomes x Sequencial**

Companhia	Ticker	Seq.	Companhia	Ticker	Seq.
Bristol Myers Squibb Co	BMVB34	67	Halliburton Company	HALI34	39
Cisco Systems, Inc	CSCO34	2	Home Depot, Inc	HOME34	50
Dollar General Corp	DGCO34	19	Illumina, Inc	I1LM34	12
Federal Realty Investment	F1RI34	125	Intel Corp	ITLC34	75
Realty Income Corp	R1IN34	126	Intl Business Machines Co	IBMB34	80
3M Company	MMMC34	48	Jd.Com, Inc.	JDCO34	117
*Abbott Laboratories	ABTT34	40	Johnson & Johnson	JNJB34	68
*Abbvie Inc	ABBV34	53	Jpmorgan Chase & Co	JPMC34	8
Abiomed, Inc	A1BM34	74	Kraft Heinz Co	KHCB34	63
Activision Blizzard, Inc	ATVI34	101	L Brands, Inc	LBRN34	32
Adobe Inc	ADBE34	100	Macy'S, Inc	MACY34	98
Advanced Micro Devices, I	A1MD34	99	Mastercard Inc	MSCD34	44
Alibaba Group Holding Ltd	BABA34	116	Mcdonalds Corp	MCDC34	73
Alphabet Inc	GOGL34	107	Medtronic Plc	MDTC34	57
Alphabet Inc	GOGL35	108	Mercado Libre	MELI34	28
Altria Group, Inc	MOOO34	23	Merck & Co., Inc	MRCK34	42
Amazon.Com, Inc	AMZO34	14	Micron Technology, Inc	MUTC34	109
American Airlines Group I	AALL34	122	Microsoft Corp	MSFT34	76
*American Express Co	AXPB34	33	Morgan Stanley	MSBR34	85
Amgen Inc	AMGN34	11	Nasdaq, Inc	N1DA34	91
Anheuser-Busch Inbev Sa/N	ABUD34	10	Netease, Inc.	NETE34	110
Apache Corp	A1PA34	60	Netflix, Inc	NFLX34	51
Apple Inc	AAPL34	27	Newmont Corp	N1EM34	59
Arcelormittal	ARMT34	43	Nextera Energy Inc	NEXT34	36
*AT&T Inc	ATTB34	118	Nike, Inc	NIKE34	13
Baidu, Inc.	BIDU34	103	Nokia Corp	NOKI34	111
Banco Santander, S.A.	BCSA34	49	Norwegian Cruise Line Hld	N1CL34	79
Bank Of America Corp	BOAC34	6	Nvidia Corp	NVDC34	112
Bank Of New York Mellon C	BONY34	86	Occidental Petroleum Corp	OXP34	37
Berkshire Hathaway Inc	BERK34	83	Oracle Corp	ORCL34	95
Best Buy Co., Inc	BBY34	24	Paypal Hldg Inc	PYPL34	88
Biogen Inc	BIIB34	54	Pepsico, Inc	PEPB34	72
Blackrock, Inc	BLAK34	46	Procter & Gamble Co	PGCO34	66
Boeing Co	BOEI34	1	Qualcomm Inc	QCOM34	38
Booking Hldg Inc	BKNG34	29	Regeneron Pharmaceuticals	REGN34	21
Boston Properties Inc	BOXP34	47	Royal Caribbean Cruises L	R1CL34	127
Boston Scientific Corp	B1SX34	97	Royal Dutch Shell Plc	RDSA34	61
Broadcom Ltd	AVGO34	102	Salesforce.Com, Inc	SSFO34	69
Carnival Corp	C1CL34	78	Sap Se	SAPP34	96
Charter Comm, Inc	CHCM34	30	Schwab Charles Corp	SCHW34	89
Chevron Corp	CHVX34	16	Simon Property Group, Inc	SIMN34	90
Citigroup Inc	CTGP34	7	Sony Corp	SNEC34	35
Coca Cola Co	COCA34	71	Spotify Technology S.A.	S1PO34	115
Comcast Corp	CMCS34	94	Starbucks Corp	SBUB34	64
Conocophillips	COPH34	17	Taiwan Semiconductor Manu	TSMC34	77
Costco Wholesale Corp	COWC34	65	Take-Two Interactive Soft	T1TW34	128
Coty Inc	COTY34	31	Telefonica S A	TLNC34	119
CVS Health Corp	CVSH34	55	Thermo Fisher Scientific	TMOS34	92
Delta Air Lines, Inc	DEAI34	123	Tesla, Inc	TSLA34	5
Ebay Inc	EBAY34	15	TSMC34	Taiwan Semiconductor Manu	77
Electronic Arts Inc	EAIN34	104	Twitter, Inc	TWTR34	114
Eli Lilly And Company	LILY34	41	Uber Technologies, Inc	U1BE34	121
Equinix, Inc	EQIX34	87	Unilever Plc	ULEV34	34
Exxon Mobil Corp	EXXO34	18	United Airlines Hldg Inc	U1AL34	25
Facebook, Inc	FBOK34	106	United Parcel Service, In	UPSS34	82
Fedex Corp	FDXB34	81	United States Steel Corp	USSX34	93
Fidelity National Informa	F1NI34	105	Unithhealth Group Inc	UNHH34	22
Ford Motor Co	FDMO34	3	Verizon Comm Inc	VERZ34	120
Freeport-Mcmoran Inc	FCXO34	58	Visa Inc	VISA34	45
General Electric Co	GEOO34	52	Walgreens Boots Alliance,	WGBA34	20
General Motors Company	GMCO34	4	Walmart Inc	WALM34	124
Gilead Sciences, Inc	GILD34	56	Walt Disney Co	DISB34	70
Goldman Sachs Group Inc	GSGI34	84	Wells Fargo & Company	WFCO34	9
Gopro, Inc	GPRO34	26			

Nota: Papéis com (\*) apresentaram eventos corporativos nos últimos 5 dias. Consulte seção específica no final deste Relatório.

# Eventos Corporativos

## Últimos eventos corporativos

BDR-Companhia (class. volume R\$)	Particip. BDRX	Data "com"	Evento	Dividendo em relação ao preço na data "com"
PNCS34 - PNC Financial Services Group, Inc	0,00%	14/01/2021	Dividendo de \$2.0718 por BDR.	0,50%
ABTT34 - Abbott Laboratories	0,82%	13/01/2021	Dividendo de \$0.38574 por BDR.	0,26%
ABBV34 - Abbvie Inc	0,83%	13/01/2021	Dividendo de \$5.0754 por BDR.	0,87%
E1OG34 - EOG Resources Inc	0,00%	13/01/2021	Dividendo de \$0.64192 por BDR.	0,43%
GDBR34 - General Dynamics Corp	0,00%	13/01/2021	Dividendo de \$3.7616 por BDR.	0,46%
M1AA34 - Mid America Apartment Communities Inc	0,00%	13/01/2021	Dividendo de \$0.8826 por BDR.	0,52%
W1SO34 - Watsco Inc	0,00%	13/01/2021	Dividendo de \$0.2474 por BDR.	0,47%
ACNB34 - Accenture Plc	0,00%	12/01/2021	Dividendo de \$3.1609 por BDR.	0,23%
I1EX34 - IDEX Corp	0,00%	12/01/2021	Dividendo de \$0.09135 por BDR.	0,17%
ATTB34 - AT&T Inc	0,88%	07/01/2021	Dividendo de \$1.7421 por BDR.	1,07%
H1RL34 - Hormel Foods Corp	0,00%	07/01/2021	Dividendo de \$0.89205 por BDR.	0,36%
INTU34 - Intuit Inc	0,00%	07/01/2021	Dividendo de \$0.53383 por BDR.	0,11%
L1NC34 - Lincoln National Corp	0,00%	07/01/2021	Dividendo de \$1.6174 por BDR.	0,58%
U1DR34 - UDR, Inc	0,42%	07/01/2021	Dividendo de \$1.2324 por BDR.	0,63%
AXPB34 - American Express Co	0,00%	06/01/2021	Dividendo de \$1.4484 por BDR.	0,23%
C1PB34 - Campbell Soup Co	0,00%	06/01/2021	Dividendo de \$1.2791 por BDR.	0,51%
D1RI34 - Darden Restaurants Inc	0,00%	06/01/2021	Dividendo de \$0.319 por BDR.	0,21%
G1MI34 - General Mills, Inc	0,00%	06/01/2021	Dividendo de \$1.8523 por BDR.	0,58%
G1LL34 - Globe Life Inc	0,00%	06/01/2021	Dividendo de \$0.329 por BDR.	0,14%
M1AS34 - Masco Corp	0,00%	06/01/2021	Dividendo de \$0.48217 por BDR.	0,18%

Nota: dividendos em reais. Onde está escrito ações leia-se BDR.

**BB Banco de Investimento S.A. - BB-BI**

e-mail: [pesquisa@bb.com.br](mailto:pesquisa@bb.com.br)

+55 (11) 4298 7000

**Diretor**

Francisco Augusto Lassalvia

**Gerentes da Equipe de Pesquisa**

**Estratégia** - Wesley Bernabé, CFA  
[wesley.bernabe@bb.com.br](mailto:wesley.bernabe@bb.com.br)

**Análise de Empresas** - Victor Penna  
[victor.penna@bb.com.br](mailto:victor.penna@bb.com.br)

**Renda Variável**
**Açúcar e Etanol**

Daniel Cobucci  
[cobucci@bb.com.br](mailto:cobucci@bb.com.br)

**Óleo e Gás**

Daniel Cobucci  
[cobucci@bb.com.br](mailto:cobucci@bb.com.br)

**Agronegócios**

Luciana Carvalho  
[luciana\\_cvl@bb.com.br](mailto:luciana_cvl@bb.com.br)

**Papel e Celulose**

Victor Penna  
[victor.penna@bb.com.br](mailto:victor.penna@bb.com.br)

**Alimentos e Bebidas**

Luciana Carvalho  
[luciana\\_cvl@bb.com.br](mailto:luciana_cvl@bb.com.br)

**Siderurgia e Mineração**

Victor Penna  
[victor.penna@bb.com.br](mailto:victor.penna@bb.com.br)

**Bancos e Serviços Financeiros**

Wesley Bernabé, CFA  
[wesley.bernabe@bb.com.br](mailto:wesley.bernabe@bb.com.br)  
 Rafael Reis  
[rafael.reis@bb.com.br](mailto:rafael.reis@bb.com.br)

**Transporte e Logística**

Renato Hallgren  
[renatoh@bb.com.br](mailto:renatoh@bb.com.br)

**Bens de Capital**

Catherine Kiselar  
[ckiselar@bb.com.br](mailto:ckiselar@bb.com.br)

**Utilities**

Rafael Dias  
[rafaeldias@bb.com.br](mailto:rafaeldias@bb.com.br)

**Educação**

Melina Constantino  
[mconstantino@bb.com.br](mailto:mconstantino@bb.com.br)

**Varejo**

Georgia Jorge  
[georgiadaj@bb.com.br](mailto:georgiadaj@bb.com.br)

**Imobiliário**

Kamila Oliveira  
[kamila@bb.com.br](mailto:kamila@bb.com.br)

**Macroeconomia e Estratégia de Mercado**

Hamilton Moreira Alves  
[hmoreira@bb.com.br](mailto:hmoreira@bb.com.br)  
 Henrique Tomaz, CFA  
[htomaz@bb.com.br](mailto:htomaz@bb.com.br)  
 Richardi Ferreira  
[richardi@bb.com.br](mailto:richardi@bb.com.br)

**Renda Fixa**

Renato Odo  
[renato.odo@bb.com.br](mailto:renato.odo@bb.com.br)  
 José Roberto dos Anjos  
[robertodosanjos@bb.com.br](mailto:robertodosanjos@bb.com.br)

**Equipe de Vendas**

**Head** - Henrique Reis  
[henrique.reis@bb.com.br](mailto:henrique.reis@bb.com.br)

**Contatos**

[bb.distribuicao@bb.com.br](mailto:bb.distribuicao@bb.com.br)  
[acoes@bb.com.br](mailto:acoes@bb.com.br)

Carolina Duch  
 Denise Rédua de Oliveira  
 Eliza Mitiko Abe  
 Fábio Caponi Bertoluci  
 Marcela Andressa Pereira  
 Pedro Gonçalves  
 Sandra Regina Saran

**BB Securities - London**

4th Floor, Pinners Hall – 105-108 Old Broad St.

EC2N 1ER – London – UK

+44 (20) 7367 5800

**Managing Director**

Juliano Marcatto de Abreu [julianomarcatto@bb.com.br](mailto:julianomarcatto@bb.com.br)

**Head of Sales and Trading**

Henrique Catarino [henrique.catarino@bb.com.br](mailto:henrique.catarino@bb.com.br)

**Syndicate**

Daniel Bridges [daniel.bridges@bb.com.br](mailto:daniel.bridges@bb.com.br)

**Trading**

Bruno Fantasia [bruno.fantasia@bb.com.br](mailto:bruno.fantasia@bb.com.br)  
 Gianpaolo Rivas [gianpaolo.rivas@bb.com.br](mailto:gianpaolo.rivas@bb.com.br)

**Banco do Brasil Securities LLC - New York**

535 Madison Avenue, 33th Floor

New York City, NY 10022 - USA

(Member: FINRA/SIPC/NFA)

**Managing Director**

Andre Haui [andrehaui@bb.com.br](mailto:andrehaui@bb.com.br)

**Deputy Managing Director**

Gabriel Cambui Mesquita Santos [gabriel.cambui@bb.com.br](mailto:gabriel.cambui@bb.com.br)

**DCM**

Luciana Batista [lbataista@bb.com.br](mailto:lbataista@bb.com.br)

**Head of Syndicate**

Shinichiro Fukui [shinfukui@bb.com.br](mailto:shinfukui@bb.com.br)

**Institutional Sales**

Michelle Malvezzi [m.malvezzi@bb.com.br](mailto:m.malvezzi@bb.com.br)  
 Fabio Frazão [fabio.frazaao@bb.com.br](mailto:fabio.frazaao@bb.com.br)

**BB Securities Asia Pte Ltd - Singapore**

6 Battery Road #11-02

Singapore, 049909

**Managing Director**

Marcelo Sobreira [marcelosobreira@bb.com.br](mailto:marcelosobreira@bb.com.br)

**Institutional Sales**

Zhao Hao, CFA [hao.zhao@bb.com.br](mailto:hao.zhao@bb.com.br)