

# BB CAMBIAL DÓLAR LP MIL

FUNDO DE INVESTIMENTO EM COTAS DE FUNDOS DE INVESTIMENTO

## INFORMATIVO MENSAL

### CARACTERÍSTICAS DO FUNDO

**Objetivos:** Proporcionar a rentabilidade de suas cotas, servindo-se de oportunidades oferecidas no mercado financeiro através de operações que busquem rentabilidade que acompanhe a variação do Dólar norte americano, mediante aplicação em cotas de fundos de investimentos com prazo médio de carteira superior a 365 dias.

**Política de Investimento:** As aplicações dos FIs deverão apresentar, no mínimo, 80% de seu PL representados por ativos relacionados diretamente ou sintetizados via derivativos à variação do Dólar norte americano. As aplicações, conjuntamente às dos FIs investidos em ativos ou modalidades operacionais de responsabilidade de emissores privados ou públicos, que não a UF, e ativos negociados no exterior, estão limitadas a 50% do PL. Os FIs poderão operar nos mercados de derivativos com objetivo exclusivo de proteger posições detidas à vista, até o limite dessas, desde que referenciadas em ativos e/ou indicadores financeiros alinhados ao seu objetivo. O fundo poderá investir em FIs que apliquem no máximo 20% dos recursos em ativos financeiros negociados no exterior.

**Público Alvo:** Clientes do segmento pessoas físicas e jurídicas do Banco do Brasil, que desejam rentabilidade que acompanhe a variação do Dólar norte americano.

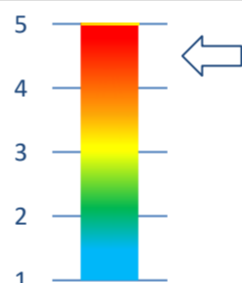
|                                 |                   |
|---------------------------------|-------------------|
| <b>Data de início:</b>          | 23/03/1999        |
| <b>Classe / Sub Classe CVM:</b> | Cambial -         |
| <b>Código/Tipo ANBIMA:</b>      | 63185 Cambial     |
| <b>Tributação:</b>              | Longo Prazo       |
| <b>PL Médio (12 meses):</b>     | R\$ 24.978.086,33 |
| <b>PL Fechamento:</b>           | R\$ 23.539.745,05 |

### CONDIÇÕES COMERCIAIS

|                            |          |                              |            |
|----------------------------|----------|------------------------------|------------|
| <b>Aplicação Inicial</b>   | R\$ 0,01 | <b>Taxa de Administração</b> | 1,50% a.a. |
| <b>Aplicação Adicional</b> | R\$ 0,01 | <b>Taxa de Performance</b>   | Não há     |
| <b>Resgate Mínimo</b>      | R\$ 0,01 | <b>Taxa de Ingresso</b>      | Não há     |
| <b>Saldo Mínimo</b>        | R\$ 0,01 | <b>Taxa de Saída</b>         | Não há     |
| <b>Cota de Aplicação</b>   | D+0      | <b>Carência</b>              | Não há     |
| <b>Cota de Resgate</b>     | D+0      | <b>Tipo de Cota</b>          | Fechamento |
| <b>Crédito do Resgate</b>  | D+0      | <b>Horário Limite</b>        | 15:00 h    |

### INFORMAÇÕES DE RISCO

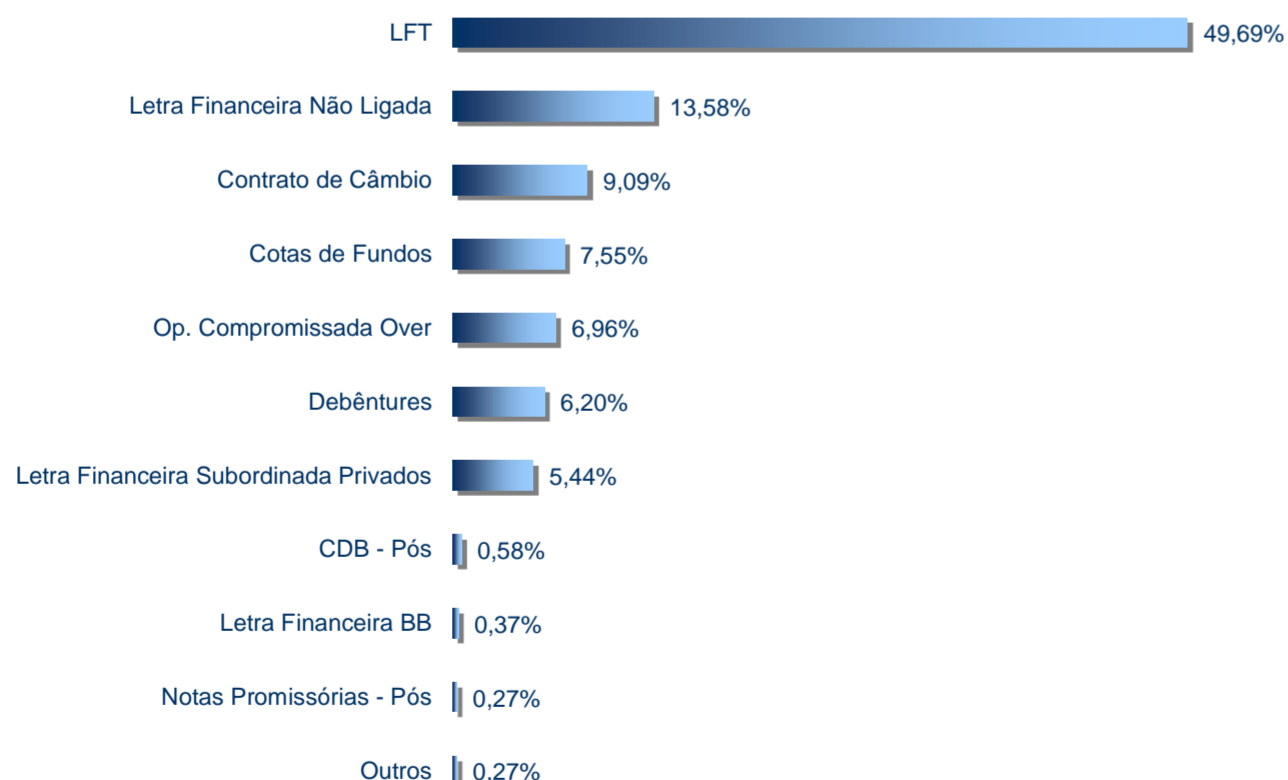
|  |         |
|--|---------|
| <b>V@R (95% de confiança)<sup>(1)</sup></b>            | 1,0798% |
| <b>Volatilidade no ano<sup>(2)</sup></b>               | 11,77%  |
| <b>Volatilidade nos últimos 12 m<sup>(2)</sup></b>     | 11,78%  |
| <b>% de retornos positivos no ano</b>                  | 53,30%  |
| <b>% de retornos positivos nos últimos 12 m</b>        | 54,76%  |
| <b>Índice de Sharpe nos últimos 12 m<sup>(3)</sup></b> | 0,40    |



### COMPOSIÇÃO DA CARTEIRA

POSIÇÃO EM 31.10.2019

100% BB TOP DÓLAR FI CAMBIAL LP



|   |                                 |
|---|---------------------------------|
| <b>Administração e Gestão:</b>                  | BB Gestão de Recursos DTVM S.A. |
| <b>Distribuição:</b>                            | Banco do Brasil S.A.            |
| <b>Custódia, Controladoria e Contabilidade:</b> | Banco do Brasil S.A.            |
| <b>Gestor Responsável:</b>                      | Roberto Batista de Jesus        |
| <b>Auditoria Externa:</b>                       | KPMG Auditores Independentes    |

**BB Gestão de Recursos - Distribuidora de Títulos e Valores Mobiliários S.A.**

Praça XV de Novembro, 20 - 3º andar - Centro - Rio de Janeiro (RJ) 20010-010  
Tel: (21) 3808-7500 Fax (21) 3808-7600  
e-mail: bbdvtm@bb.com.br

**Central de Atendimento BB**

Capitais e Regiões Metropolitanas: 4004 0001  
Demais localidades: 0800 729 0001  
Deficientes auditivos ou de fala: 0800 729 0088

Av. Paulista, 1230 - 10º andar - Bela Vista - São Paulo (SP) 01310-901  
Tel: (11) 4298-7550  
e-mail: bbdvtmsp@bb.com.br  
Internet: www.bb.com.br  
Central de Atendimento ao Cotista: 0800 729 3886  
Ouvidoria: 0800 729 5678  
SAC: 0800 729 0722

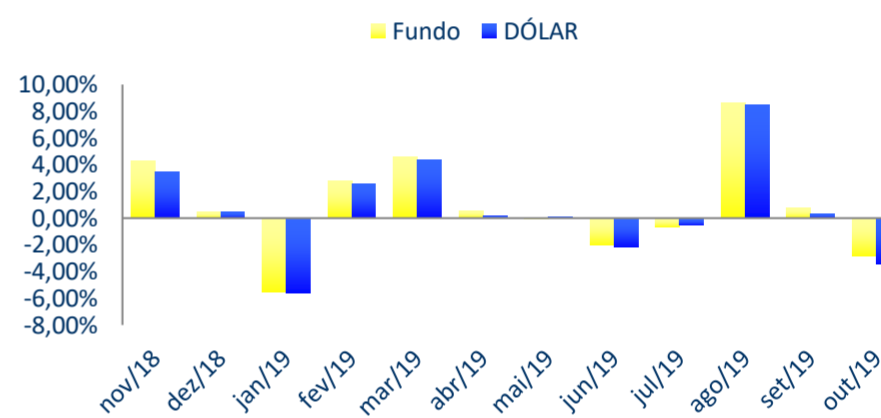
## Outubro 2019

### RENTABILIDADE

A RENTABILIDADE DIVULGADA NÃO É LÍQUIDA DE IMPOSTOS

| Ano  | Taxa Nominal | DÓLAR   | Acumulada    |              |
|------|--------------|---------|--------------|--------------|
|      |              |         | 5 anos       |              |
| 2014 | 11,44%       | 13,12%  | <b>Fundo</b> | <b>DÓLAR</b> |
| 2015 | 51,04%       | 48,63%  | 74,62%       | 64,47%       |
| 2016 | -16,46%      | -17,90% | 2019         |              |
| 2017 | 4,29%        | 1,94%   | <b>Fundo</b> | <b>DÓLAR</b> |
| 2018 | 19,08%       | 16,89%  | 5,56%        | 3,54%        |

| Mês                     | Fundo         | DÓLAR        |
|-------------------------|---------------|--------------|
| out/19                  | -2,87%        | -3,44%       |
| set/19                  | 0,75%         | 0,31%        |
| ago/19                  | 8,66%         | 8,46%        |
| jul/19                  | -0,68%        | -0,55%       |
| jun/19                  | -2,04%        | -2,17%       |
| mai/19                  | -0,10%        | 0,10%        |
| abr/19                  | 0,56%         | 0,13%        |
| mar/19                  | 4,62%         | 4,34%        |
| fev/19                  | 2,80%         | 2,60%        |
| jan/19                  | -5,56%        | -5,60%       |
| dez/18                  | 0,46%         | 0,44%        |
| nov/18                  | 4,25%         | 3,49%        |
| <b>últimos 12 meses</b> | <b>10,55%</b> | <b>7,62%</b> |



O INDICADOR DÓLAR É MERA REFERÊNCIA ECONÔMICA E NÃO PARÂMETRO DO FUNDO.

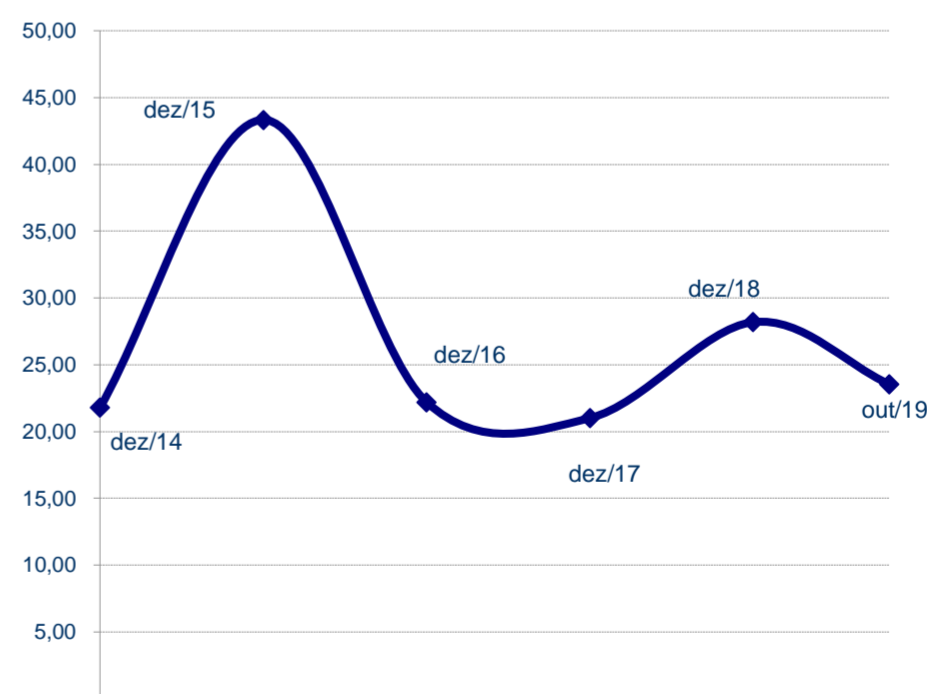
(1) V@R (VALUE AT RISK) SINTETIZA A MAIOR PERDA ESPERADA DENTRO DE UM PERÍODO DE TEMPO E INTERVALO DE CONFIANÇA. A METODOLOGIA UTILIZADA É A DE SIMULAÇÃO HISTÓRICA PARA INTERVALO DE 1 DIA E NÍVEL DE CONFIANÇA DE 95%.  
(2) GRAU MÉDIO DE VARIAÇÃO DA COTA DO FUNDO.  
(3) ÍNDICE QUE TEM POR OBJETIVO AJUSTAR O RETORNO DO FUNDO PELO SEU RISCO, OU SEJA, QUANTO MAIOR O RETORNO E MENOR O RISCO DO INVESTIMENTO, MELHOR SERÁ SEU ÍNDICE DE SHARPE. ÍNDICES COM VALORES MENORES QUE ZERO NÃO TÊM SIGNIFICADO INTERPRETATIVO, POR ISSO NÃO SÃO DIVULGADOS.

AS DESCRIÇÕES DOS FATORES DE RISCO DO FUNDO ESTÃO DISPONÍVEIS NO REGULAMENTO E PODE SER CONSULTADO EM WWW.BB.COM.BR.

FONTES: BACEN, ANBIMA, CETIP, DRIVEAM, QUANTUMAXIS e BLOOMBERG.

### EVOLUÇÃO PATRIMONIAL

ÚLTIMOS 5 ANOS R\$ MILHÕES



A RENTABILIDADE OBTIDA NO PASSADO NÃO REPRESENTA GARANTIA DE RESULTADOS FUTUROS. A RENTABILIDADE DIVULGADA NÃO É LÍQUIDA DE IMPOSTOS. O INVESTIMENTO EM FUNDO NÃO É GARANTIDO PELO FUNDO GARANTIDOR DE CRÉDITO. LEIA O FORMULÁRIO DE INFORMAÇÕES COMPLEMENTARES, A LÂMINA DE INFORMAÇÕES ESSENCIAIS, SE HOUVER, E O REGULAMENTO ANTES DE INVESTIR.

