

BB Multimercado Multigestor Macro Private

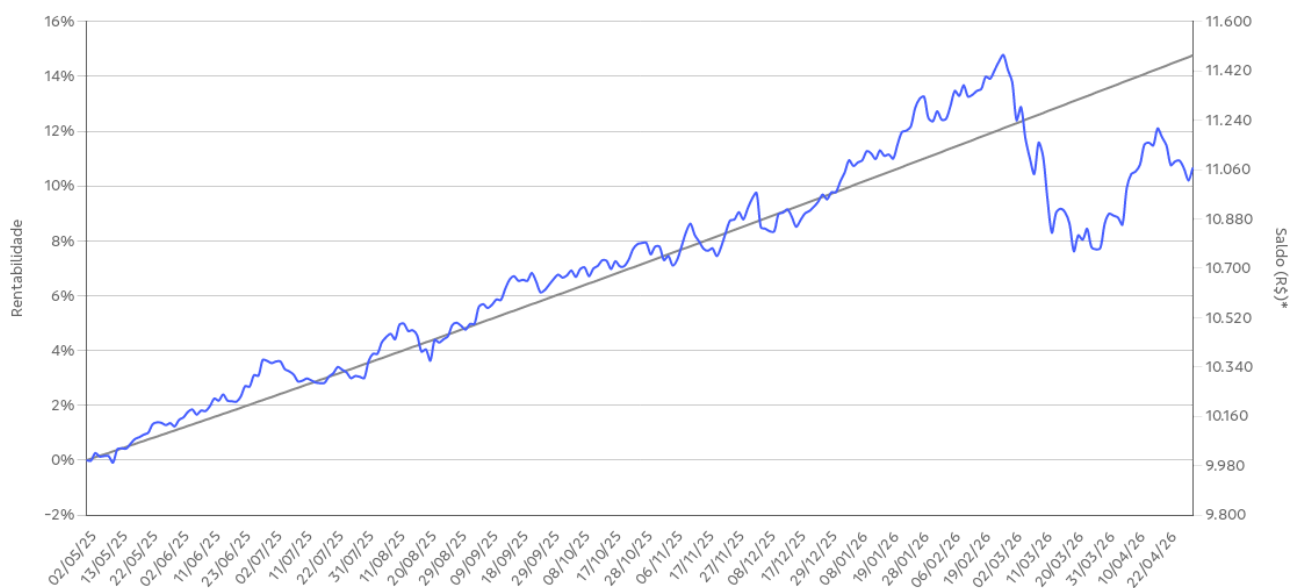
Este fundo possibilita o acesso a renomadas estratégias macro do mercado, sem a necessidade de tirar o seu dinheiro do BB. A sua maior exposição é na estratégia macro de fundos geridos por conceituadas assets parceiras. A estratégia macro se dá a partir das análises e projeções de médio e longo prazo para os principais indicadores econômicos no Brasil e no exterior. Pode investir até 40% dos seus recursos em fundos com ativos financeiros negociados no exterior, sendo que a proteção cambial dessa exposição é opcional, a depender da estratégia do gestor.

1,88%
Rentabilidade
abril

10,50%
Rentabilidade
12 meses

 Público Alvo
Investidor Qualificado Private
Pessoa Física

Rentabilidade



■ BB Multimercado Multigestor Macro Private ■ CDI

* Simulação de resultado bruto de uma aplicação de R\$10mil realizada há 12 meses.

Performance Mensal

| Período | Fundo | CDI | %CDI |
|----------|---------------|--------|------|
| 2026 | 0,82% | 4,54% | 18% |
| 12 meses | 10,50% | 14,83% | 71% |
| abr/26 | 1,88% | 1,09% | 172% |
| mar/26 | -4,92% | 1,21% | - |
| fev/26 | 1,58% | 1,00% | 158% |
| jan/26 | 2,47% | 1,16% | 213% |
| dez/25 | 0,66% | 1,22% | 54% |
| nov/25 | 1,16% | 1,05% | 110% |
| out/25 | 1,11% | 1,28% | 87% |
| set/25 | 1,53% | 1,22% | 125% |
| ago/25 | 1,97% | 1,16% | 170% |
| jul/25 | -0,65% | 1,28% | - |
| jun/25 | 2,40% | 1,10% | 218% |
| mai/25 | 1,08% | 1,14% | 95% |

Anos anteriores

Valores em %

| | Fundo | CDI |
|-------------|--------|--------|
| 2025 | 12,32% | 14,31% |
| 2024 | 8,57% | 10,87% |
| 2023 | 9,04% | 13,05% |

O indicador CDI é mera referência econômica e não parâmetro do fundo.

Invista agora pelo APP



Cenário

O principal tema ao longo do mês abril continuou sendo a guerra entre EUA e Irã e a dinâmica do preço do petróleo, que segue bastante volátil e se mantendo acima de US\$100 (Brent), a despeito do anúncio de um frágil cessar fogo. Do ponto de vista macroeconômico, os impactos já estão aparecendo, sobretudo na inflação cheia (grupo energia).

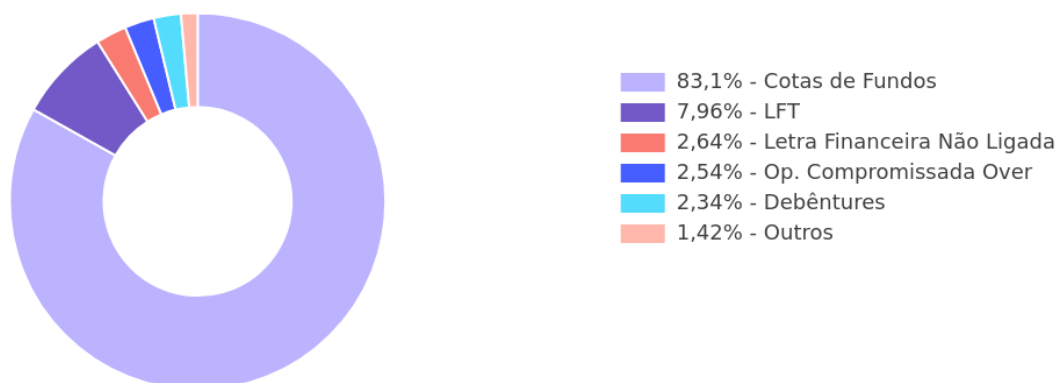
Vale mencionar que para a Europa, que é importadora líquida de petróleo e gás natural, o choque energético é mais severo do que para outras economias, como EUA e China.

O Brasil, que é exportador líquido de petróleo, tende a se beneficiar dos preços elevados do petróleo via melhora dos termos de troca e das contas públicas. Por outro lado, a inflação ficará mais pressionada, o que limita o espaço para cortes de juros.

Mantivemos a projeção para o PIB 2026 (2,1%), mas revisamos adicionalmente o IPCA do ano (4,6% para 5,2%) ao incorporar boa parte dos efeitos diretos e indiretos da guerra, via aumento de custos de combustíveis e alimentos. Em relação à Selic, passamos a projetar uma taxa terminal mais alta (13,25% ante 12,25%), e a depender da evolução do conflito, temos um viés de alta.

Por fim, temos um viés de baixa para a taxa de câmbio no fim de 2026 (R\$/US\$ 5,30) diante das vantagens relativas da economia brasileira e da relativa estabilidade do dólar global.

Composição da Carteira



Indicadores e Projeções da BB Asset

| Resumo | 2024 | 2025 | 2026 |
|-----------------------------------|--------|--------|--------|
| Juros Nominais - Selic | 10,89% | 14,33% | 14,11% |
| Juros Nominais - CDI | 10,84% | 14,26% | 13,31% |
| Inflação - IGP-M | 4,83% | -1,02% | 4,29% |
| Inflação - IPCA | 6,54% | 4,30% | 3,19% |
| Juros Reais Básicos - Selic/IGP-M | 5,78% | 15,51% | 9,42% |
| Juros Reais Básicos - Selic/IPCA | 4,09% | 9,62% | 10,58% |
| PIB | 3,30% | 2,20% | 2,10% |
| Câmbio - US\$ Ptax Venda | 6,18 | 5,47 | 5,3 |

Informações de Risco

Risco: **Medio**



| | |
|------------------------------------------------------|--------|
| VaR (95% de confiança) ¹ | -0,54% |
| Volatilidade no ano ² | 7,59% |
| Volatilidade nos últimos 12 meses ² | 5,36% |
| % de retornos positivos no ano | 57% |
| % de vezes com Retorno Positivo nos últimos 12 meses | 58% |
| Índice de Sharpe nos últimos 12 meses ³ | - |

Fontes: Banco do Brasil, Anbima, Sinqia e Quantumaxis

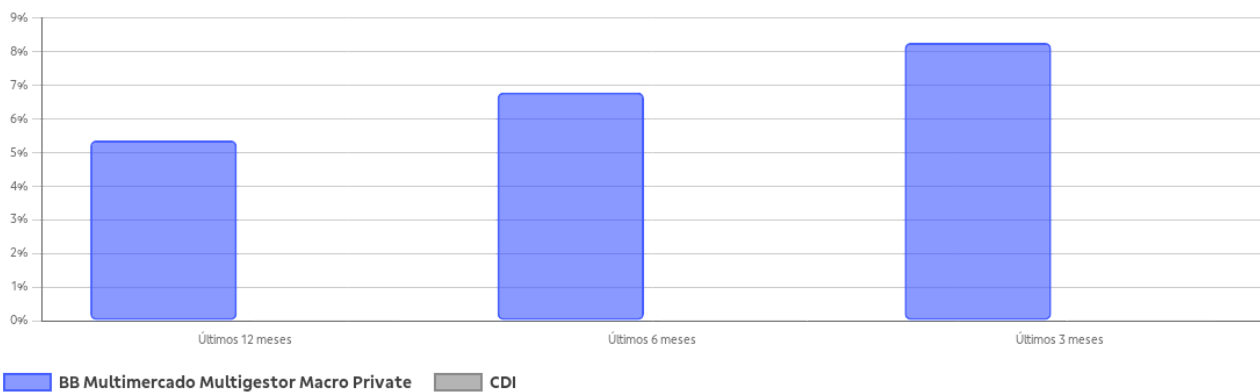
¹ VaR (value at risk) sintetiza a maior perda esperada dentro de um período de tempo e intervalo de confiança. a metodologia utilizada é a de simulação histórica para intervalo de 1 dia e nível de confiança de 95%.

² A volatilidade representa o grau de variação de retornos do fundo. Quanto maior o seu valor, maior a intensidade das variações diárias de retorno ao longo do tempo.

³ Índice que representa a relação entre risco e retorno. Busca demonstrar a compatibilidade do retorno do fundo com o risco ao que o investidor está exposto. Quanto maior, mais favorável essa relação. Índices com valores menores que zero não tem significado interpretativos, por esse motivo não são divulgados.

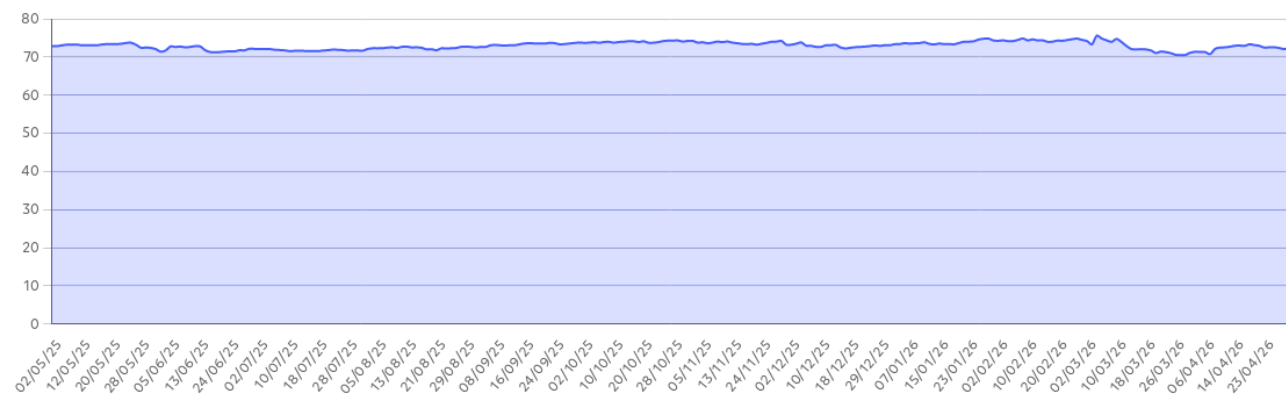
As descrições dos fatores de risco do fundo estão disponíveis no regulamento e podem ser consultados [aqui](#).

Volatilidade



Evolução Patrimonial

R\$ milhões



Patrimônio líquido médio dos últimos 12 meses: R\$ 72.958.949,10

Patrimônio líquido de fechamento do mês anterior: R\$ 72.382.535,57

| | | |
|------------------------------------|------------------------------------------------|----------------------------------|
| CNPJ 04.128.723/0001-21 | Início do fundo 07/11/2003 | Tributação Longo Prazo |
| Classe CVM Multimercados | Classe Anbima Multimercados Dinâmico | ISIN BRARJDCTF007 |

Condições Comerciais

| | | | |
|------------------------------------------------|--------------|------------------------------------------------------------|--------|
| Aplicação Inicial | R\$ 1.000,00 | Cota de Aplicação | D+1 |
| Aplicação Adicional | R\$ 1.000,00 | Cota de Resgate | D+60 |
| Resgate Mínimo | R\$ 1.000,00 | Crédito do Resgate | D+62 |
| Saldo Mínimo | R\$ 1.000,00 | Taxa Global (a.a.)¹ | 0,926% |
| Horário Limite (horário de Brasília) | 13:00 | Taxa de Performance (do que exceder 100% do CDI) | 15% |
| Tipo de Cota | Fechamento | Taxa de Saída | zero |


¹ É a soma das taxas de administração, de gestão e de distribuição. Essas taxas incidem sobre o valor total investido e são representadas por um percentual anual.


Avisos Importantes

A rentabilidade apresentada refere-se ao fechamento do último dia útil do mês de abril/2026.

- Este é um relatório público e foi produzido pela BB Gestão de Recursos DTVM S.A.
- Todas as recomendações e estimativas apresentadas derivam do julgamento de nossos analistas e podem ser alteradas a qualquer momento sem aviso prévio, em função de mudanças que possam afetar as projeções realizadas.
- Este material tem por finalidade apenas informar e servir como instrumento que auxilie a tomada de decisão de investimento.
- Leia o Formulário de Informações Complementares, a lâmina de Informações Essenciais, se houver, e o Regulamento antes de investir.
- Descrição do tipo ANBIMA disponível no Formulário de Informações Complementares.
- Rentabilidade obtida no passado não representa garantia de resultados futuros.
- O investimento em fundo não é garantido pelo Fundo Garantidor de Crédito - FGC.
- A rentabilidade divulgada não é líquida de impostos e taxa de saída, se houver.
- Para avaliação da performance do fundo de investimento, é recomendável uma análise de período de, no mínimo, 12 (doze) meses.
- O conteúdo disponibilizado não deverá ser reproduzido, distribuído ou publicado sem prévia autorização do Banco do Brasil S.A.

Legenda

 Rentabilidade não disponível para o período informado. De acordo com as normas da Anbima, fundos com menos de 6 meses não podem divulgar suas rentabilidades.

 Fundos fechados não admitem a adesão de novos cotistas. Os recursos já aplicados continuam rendendo normalmente e os resgates podem ser realizados a qualquer momento, observadas as regras e prazos de cotização constantes do regulamento.

 Símbolo de ASG - ambiental, social e governança corporativa.

 Investidor Qualificado: pessoa física ou jurídica com pelo menos R\$ 1 milhão em investimentos e que atesta essa condição por escrito, além de investidores que tenham qualificação técnica ou certificações aprovadas pela CVM.

| | |
|-------------------------------------------------|--------------------------------|
| Administração e Gestão: | BB Gestão de Recursos DTVM S.A |
| Distribuição: | Banco do Brasil S.A |
| Custódia, Controladoria e Contabilidade: | Banco do Brasil S.A |
| Gestor Responsável: | Maurício Schuck |
| Auditoria Externa: | PriceWaterhouseCoopers |



Central de Relacionamento BB
4004.0001
0800 729 0001

SAC
0800 729 0722

Deficientes Auditivos/Fala
0800 729 0088

Ouvidoria BB
0800 729 5678

WhatsApp
61 4004 0001

Central de Atendimento para Benefícios e Auxílios
4003 5285
0800 729 5285



