

BB Multimercado Global Vita Private

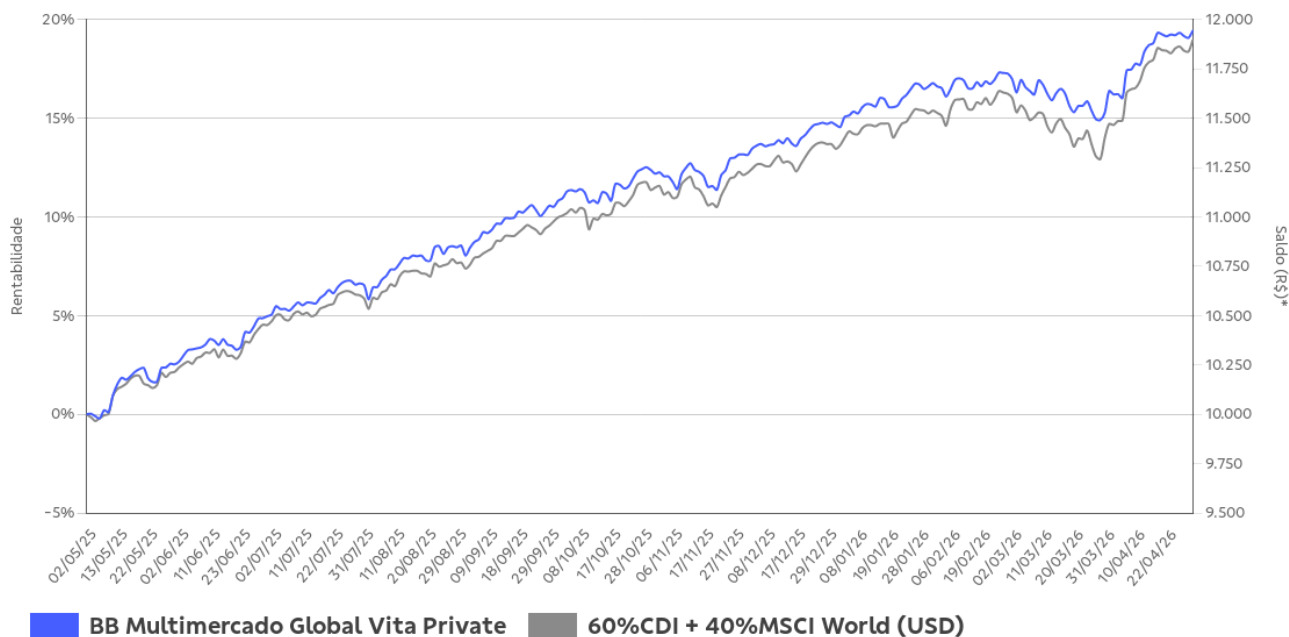
O fundo tem por objetivo agregar rentabilidade aos recursos investidos pelos cotistas, por meio de oportunidades oferecidas pelo mercado, alocando parte do patrimônio em ações de emissão de empresas domésticas e/ou internacionais dos setores de saúde, biotecnologia, nutrição, meio-ambiente, entre outros relacionados à expectativa de vida saudável e com baixa exposição a atividades controversas. Este FUNDO integra questões ESG em sua gestão, conforme regras e procedimentos da Anbima para investimento em ativos sustentáveis, disponível no site da Associação. Conta com hedge (proteção) contra oscilação do real com relação ao dólar.

3,63%
Rentabilidade
abril

20,73%
Rentabilidade
12 meses

Público Alvo
IO Investidor Qualificado Pessoa Física e Jurídica

Rentabilidade



* Simulação de resultado bruto de uma aplicação de R\$10mil realizada há 12 meses.

Performance Mensal

Período	Fundo	60%CDI + 40%MSCI World (USD)	desvio ¹
2026	4,18%	4,88%	-0,70pp
12 meses	20,73%	19,91%	0,82pp
abr/26	3,63%	4,38%	-0,75pp
mar/26	-1,70%	-1,94%	0,24pp
fev/26	0,56%	0,87%	-0,31pp
jan/26	1,70%	1,58%	0,12pp
dez/25	1,33%	1,03%	0,30pp
nov/25	0,86%	0,72%	0,14pp
out/25	1,52%	1,56%	-0,04pp
set/25	1,89%	1,97%	-0,08pp
ago/25	1,80%	1,70%	0,10pp
jul/25	1,60%	1,26%	0,34pp
jun/25	2,28%	2,34%	-0,06pp
mai/25	3,63%	2,95%	0,68pp

Anos anteriores

Valores em %

	Fundo	60%CDI + 40%MSCI World (USD)
2025	18,52%	16,66%
2024	14,05%	13,44%
2023	16,45%	16,65%

O indicador 60%CDI + 40%MSCI World (USD) é mera referência econômica e não parâmetro do fundo.



¹ diferença entre a rentabilidade do fundo e o índice de referência, em pontos percentuais.

Cenário

O principal tema ao longo do mês abril continuou sendo a guerra entre EUA e Irã e a dinâmica do preço do petróleo, que segue bastante volátil e se mantendo acima de US\$100 (Brent), a despeito do anúncio de um frágil cessar fogo. Do ponto de vista macroeconômico, os impactos já estão aparecendo, sobretudo na inflação cheia (grupo energia).

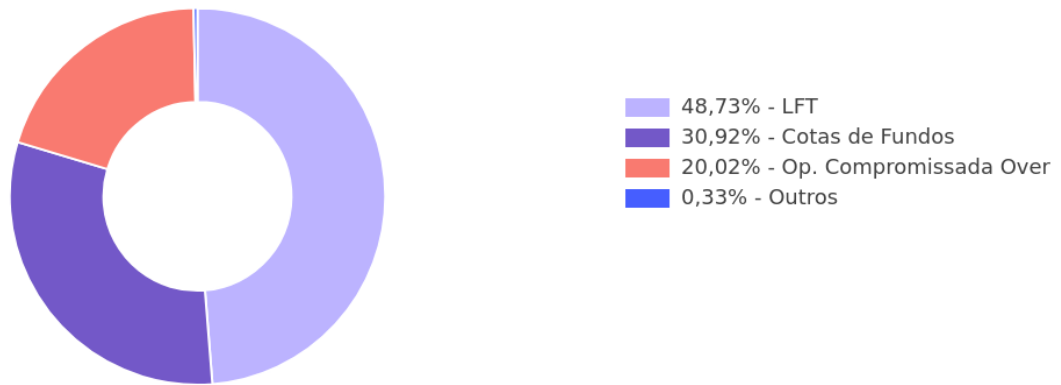
Vale mencionar que para a Europa, que é importadora líquida de petróleo e gás natural, o choque energético é mais severo do que para outras economias, como EUA e China.

O Brasil, que é exportador líquido de petróleo, tende a se beneficiar dos preços elevados do petróleo via melhora dos termos de troca e das contas públicas. Por outro lado, a inflação ficará mais pressionada, o que limita o espaço para cortes de juros.

Mantivemos a projeção para o PIB 2026 (2,1%), mas revisamos adicionalmente o IPCA do ano (4,6% para 5,2%) ao incorporar boa parte dos efeitos diretos e indiretos da guerra, via aumento de custos de combustíveis e alimentos. Em relação à Selic, passamos a projetar uma taxa terminal mais alta (13,25% ante 12,25%), e a depender da evolução do conflito, temos um viés de alta.

Por fim, temos um viés de baixa para a taxa de câmbio no fim de 2026 (R\$/US\$ 5,30) diante das vantagens relativas da economia brasileira e da relativa estabilidade do dólar global.

Composição da Carteira



Indicadores e Projeções da BB Asset

Resumo	2024	2025	2026
Juros Nominais - Selic	10,89%	14,33%	14,11%
Juros Nominais - CDI	10,84%	14,26%	13,31%
Inflação - IGP-M	4,83%	-1,02%	4,29%
Inflação - IPCA	6,54%	4,30%	3,19%
Juros Reais Básicos - Selic/IGP-M	5,78%	15,51%	9,42%
Juros Reais Básicos - Selic/IPCA	4,09%	9,62%	10,58%
PIB	3,30%	2,20%	2,10%
Câmbio - US\$ Ptax Venda	6,18	5,47	5,3

Informações de Risco

Risco: **Medio**



VaR (95% de confiança) ¹	-0,21%
Volatilidade no ano ²	4,84%
Volatilidade nos últimos 12 meses ²	4,35%
% de retornos positivos no ano	49%
% de vezes com Retorno Positivo nos últimos 12 meses	60%
Índice de Sharpe nos últimos 12 meses ³	1,17

Fontes: Banco do Brasil, Anbima, Sinqia e Quantumaxis

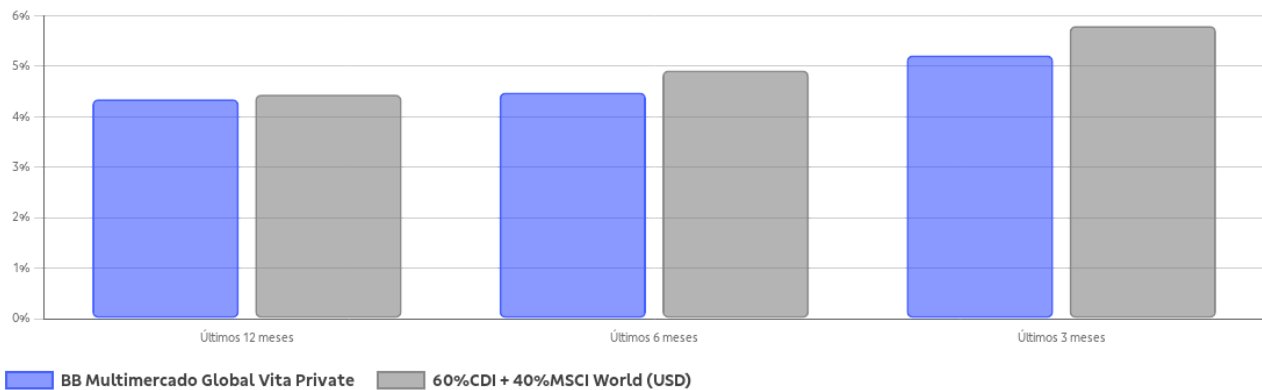
¹ VaR (value at risk) sintetiza a maior perda esperada dentro de um período de tempo e intervalo de confiança. a metodologia utilizada é a de simulação histórica para intervalo de 1 dia e nível de confiança de 95%.

² A volatilidade representa o grau de variação de retornos do fundo. Quanto maior o seu valor, maior a intensidade das variações diárias de retorno ao longo do tempo.

³ Índice que representa a relação entre risco e retorno. Busca demonstrar a compatibilidade do retorno do fundo com o risco ao que o investidor está exposto. Quanto maior, mais favorável essa relação. Índices com valores menores que zero não tem significado interpretativos, por esse motivo não são divulgados.

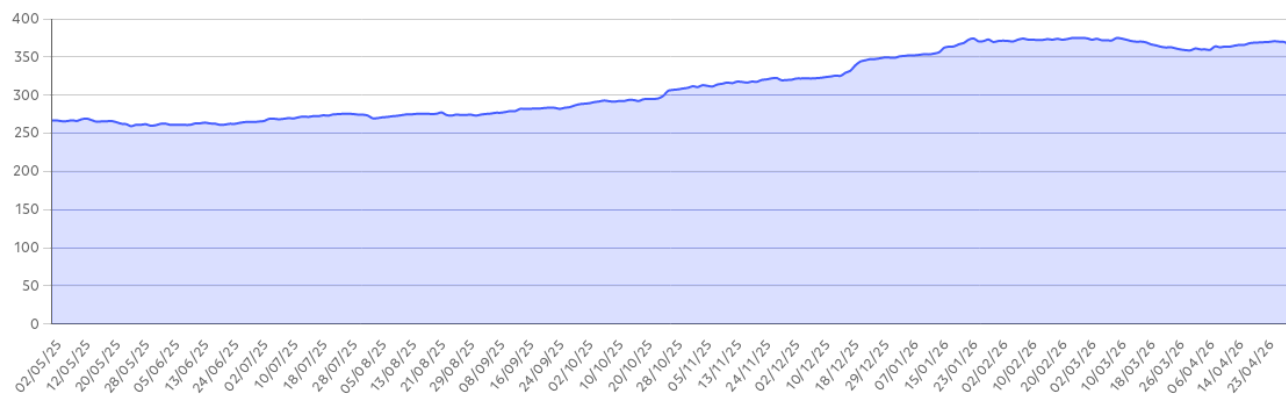
As descrições dos fatores de risco do fundo estão disponíveis no regulamento e podem ser consultados [aqui](#).

Volatilidade



Evolução Patrimonial

R\$ milhões



Patrimônio líquido médio dos últimos 12 meses: R\$ 312.622.793,06

Patrimônio líquido de fechamento do mês anterior: R\$ 366.710.927,72

CNPJ 11.802.604/0001-78	Início do fundo 03/05/2010	Tributação Longo Prazo
Classe CVM Multimercados	Classe Anbima Multimercados Livre	ISIN BRGLB4CTF004

Condições Comerciais

Aplicação Inicial	R\$ 1.000,00	Cota de Aplicação	D+1
Aplicação Adicional	R\$ 1.000,00	Cota de Resgate	D+1
Resgate Mínimo	R\$ 1.000,00	Crédito do Resgate	D+5
Saldo Mínimo	R\$ 1.000,00	Taxa Global (a.a.)¹	0,8%
Horário Limite (horário de Brasília)	17:00	Taxa de Performance (do que exceder 105% do CDI)	20%
Tipo de Cota	Fechamento	Taxa de Saída	zero

¹ É a soma das taxas de administração, de gestão e de distribuição. Essas taxas incidem sobre o valor total investido e são representadas por um percentual anual.

Avisos Importantes

A rentabilidade apresentada refere-se ao fechamento do último dia útil do mês de abril/2026.

- Este é um relatório público e foi produzido pela BB Gestão de Recursos DTVM S.A.
- Todas as recomendações e estimativas apresentadas derivam do julgamento de nossos analistas e podem ser alteradas a qualquer momento sem aviso prévio, em função de mudanças que possam afetar as projeções realizadas.
- Este material tem por finalidade apenas informar e servir como instrumento que auxilie a tomada de decisão de investimento.
- Leia o Formulário de Informações Complementares, a lâmina de Informações Essenciais, se houver, e o Regulamento antes de investir.
- Descrição do tipo ANBIMA disponível no Formulário de Informações Complementares.
- Rentabilidade obtida no passado não representa garantia de resultados futuros.
- O investimento em fundo não é garantido pelo Fundo Garantidor de Crédito - FGC.
- A rentabilidade divulgada não é líquida de impostos e taxa de saída, se houver.
- Para avaliação da performance do fundo de investimento, é recomendável uma análise de período de, no mínimo, 12 (doze) meses.
- O conteúdo disponibilizado não deverá ser reproduzido, distribuído ou publicado sem prévia autorização do Banco do Brasil S.A.

Legenda

 Rentabilidade não disponível para o período informado. De acordo com as normas da Anbima, fundos com menos de 6 meses não podem divulgar suas rentabilidades.

 Fundos fechados não admitem a adesão de novos cotistas. Os recursos já aplicados continuam rendendo normalmente e os resgates podem ser realizados a qualquer momento, observadas as regras e prazos de cotização constantes do regulamento.

 Símbolo de ASG - ambiental, social e governança corporativa.

 Investidor Qualificado: pessoa física ou jurídica com pelo menos R\$ 1 milhão em investimentos e que atesta essa condição por escrito, além de investidores que tenham qualificação técnica ou certificações aprovadas pela CVM.

Administração e Gestão:	BB Gestão de Recursos DTVM S.A
Distribuição:	Banco do Brasil S.A
Custódia, Controladoria e Contabilidade:	Banco do Brasil S.A
Gestor Responsável:	Frederico Monteiro de Aguiar
Auditoria Externa:	KPMG Auditores Independentes



Central de Relacionamento BB
4004.0001
0800 729 0001

SAC
0800 729 0722

Deficientes Auditivos/Fala
0800 729 0088

Ouvidoria BB
0800 729 5678

WhatsApp
61 4004 0001

Central de Atendimento para Benefícios e Auxílios
4003 5285
0800 729 5285



